



REPÚBLICA DOMINICANA

MEMORIA INSTITUCIONAL

AÑO 2025



GOBIERNO DE LA
REPÚBLICA DOMINICANA



COMEDORES
ECONÓMICOS

MEMORIA INSTITUCIONAL

AÑO 2025



GOBIERNO DE LA
REPÚBLICA DOMINICANA



COMEDORES
ECONÓMICOS

TABLA DE CONTENIDO

PRESENTACIÓN.....	1
I. RESUMEN EJECUTIVO	2
II. INFORMACIÓN INSTITUCIONAL	7
2.1 Marco Filosófico Institucional.	7
a. Misión.....	7
b. Visión	7
c. Valor.....	7
2.2 Base Legal	8
2.3 Estructura Organizativa	10
2.4 Planificación estratégica institucional	12
III. RESULTADOS MISIONALES	17
3.1 Información Procesos Misionales.....	17
a. Gestión de Compras y Contrataciones	17
b. Gestión Almacén de Alimentos y Suministro	41
c. Gestión de Procesamiento de Alimentos.....	41
d. Gestión de Control de Procesamiento de Alimentos.....	48
e. Gestión de Transporte	49
f. Gestión de Inspectoría.....	53
IV. RESULTADOS ÁREAS TRANSVERSALES Y DE APOYO	54
4.1 Desempeño Administrativo y Financiero	54
4.2 Desempeño de los Recursos Humanos	60
4.3 Desempeño de los Procesos Jurídicos	65
4.4 Desempeño de Tecnología	68
4.5 Desempeño del Área de Comunicaciones	78
V. SERVICIO AL CIUDADANO Y TRANSPARENCIA INSTITUCIONAL ...	81
5.1 Nivel de la Satisfacción con el Servicio	81
5.2 Nivel de cumplimiento de Ley acceso a la información.....	83
5.3 Resultado Sistema de Quejas, Reclamos y Sugerencias.....	84
5.4 Resultado mediciones del Portal de Transparencia	86
VI. PROYECCIONES AL PROXIMO AÑO	87
VII. ANEXOS	94
a. Matriz logros Relevantes	94
b. Matriz de Gestión Presupuestaria Anual.	99
c. Matriz de principales indicadores del POA.	100
d. Resumen de Plan de Compras	105

PRESENTACIÓN

En agosto del año 2024, el presidente Luis Abinader anunció la intención de fusionar Comedores Económicos del Estado Dominicano y el Plan de Asistencia Social de la Presidencia. Con ello daba cumplimiento al primer eje estratégico de la Estrategia Nacional de Desarrollo (END), Ley núm. 1-12; al primer objetivo general, y a la primera línea de acción de la citada ley. En resumen, se ha tratado de dirigir las ejecutorias del Estado a resultados que eficienten la administración pública de sus estructuras organizativas y en la eliminación de la duplicidad y dispersión de funciones (Ley 1-12: primer eje/OG 1.1/OE 1.1.1/LA 1.1.1.1).

En el período de transición desde la intención de fusionar ambas instituciones hasta su concretización, la administración de Comedores Económicos, bajo el director Edgar Augusto Feliz Arbona, se ha enfocado en consolidar su principal legado: instalar al menos un Comedor Económico en cada provincia. Con más de 100 nuevos desde 2021, ha contribuido a reducir el hambre, alcanzando en 2025 un mínimo histórico del 3.6 % en el índice de prevalencia de la subalimentación.

En abril del año 2025 se promulgó el Decreto núm. 219-25, que crea la Dirección de Asistencia Social y Alimentación Comunitaria (DASAC). Dicho órgano tiene la responsabilidad de ejecutar y gestionar los programas de asistencia social orientados a la provisión de alimentos y artículos básicos de primera necesidad, en octubre del año 2025, mediante el Decreto núm. 597-25, el señor Edgar Augusto Feliz Arbona fue designado titular de la Dirección de Asistencia Social y Alimentación Comunitaria (DASAC).

Desde la Dirección de Asistencia Social y Alimentación Comunitaria (DASAC) se seguirá contribuyendo con las políticas del presidente Luis Abinader, tendentes a disminuir la tasa de pobreza, el hambre y la burocracia (Metas Priorizadas 2024-2028).



RESUMEN EJECUTIVO

Memoria Institucional 2025

En el año 2025, continuando, con el mandato del presidente Luis Abinader de aperturar nuevos Comedores Económicos se han puesto en operación veinticuatro nuevos comedores y cuatro expendios. Las localidades donde se ha impactado positivamente el acceso de sectores vulnerables a servicios de alimentación son: Baní, Las Charcas de Azua, Santana, la Descubierta, Jimani, Tabara Arriba, Peralvillo, Guachupita, Monte Grande, El Salado, Barreras, Sabana Yegua, El Palmar, Guayubin, Partido, Guaymate, Fondo Negro, Clavellina, José Francisco Peña Gómez, Guayabal, Fundación, Villa Hermosa, Sabana Grande de Palenque y Arroyo Dulce, Dichos comedores se encuentran en las provincias de: Bahoruco, Azua, Peravia, Barahona, Pedernales, Independencia, San Cristóbal, el Distrito Nacional, La Romana, Dajabón y Montecristi. Esos nuevos comedores han entregado a sus respectivas poblaciones objetivo un total de 2,376,797 raciones, con una inversión de RD\$178,879,131.20. Esto equivale a decir que las nuevas comunidades impactadas reciben diariamente un promedio de 7,073 raciones de forma gratuita, lo que contribuye a una mejora sustancial de la económica de sus hogares.

La ubicación de los nuevos Comedores Económicos responde a un análisis exhaustivo de data disponible sobre la pobreza, en publicaciones del Ministerio de Economía, Planificación y Desarrollo, la Oficina Nacional de Estadísticas, el Banco Central y el Sistema Único de Beneficiarios. En adición, al examen de los indicadores disponibles y la data mencionada se considera, para la



selección de los nuevos comedores, el peso específico de los datos a la luz de las Regiones Únicas de Planificación (Ley 345-22).

Programas de Asistencia Social

Desde enero hasta diciembre del año 2025 se han distribuido un total de 43,282,185 raciones cocidas con una inversión de RD\$3,258,340,835.28, sin ningún costo para la ciudadanía. Esto equivale a decir que diariamente se han donado un promedio de 118,581 raciones (sin incluir el Programa de Navidad 360).

Producto de la entrega de raciones cocidas de enero al 10 de diciembre distribuidas en todo el territorio nacional con los diferentes programas de ayudas social beneficiando a más de 1,502,605, personas pertenecientes a los sectores más vulnerables a nivel nacional, lo que representa un 105% de la meta planificada, esto por la apertura de los nuevos comedores productores. Esta medida contribuyó a fortalecer la seguridad alimentaria de la población vulnerable, garantizando el acceso oportuno a alimentos preparados y reduciendo el riesgo de inseguridad alimentaria moderada y severa en las zonas de mayor prioridad social.

Del programa Navidad 360 del 2025 a la fecha, se entregó un total de 9,471,966 raciones cocidas navideñas en todas las provincias del país, beneficiando a la misma cantidad de personas, a solicitud de las diferentes instituciones, fundaciones, juntas de vecinos, iglesias, entre otros, logrando el 100% de lo planificado a la fecha.

En los comedores ubicados en las provincias de Azua, Barahona, Santiago, Valverde, Montecristi, Nagua, San Cristóbal, San



Francisco de Macorís, San Juan de la Maguana, Bahoruco y San Pedro de Macorís se han donado un promedio mensual de 1,515,700 raciones durante el 2025. Por su parte en el Gran Santo Domingo se han entregado un promedio mensual de 972,831 raciones. Los 14 comedores existentes del Gran Santo Domingo son: Los Mina, Guachupita, Guerra, Valiente, INPOSDON, Lotería Nacional, Villa Liberación, Los Alcarrizos, Las Caobas, Cristo Rey, Villa Olímpica, el Consejo Estatal del Azúcar, La Victoria, Herrera y la UASD.

Los Comedores ubicados en los Recintos de la Universidad Autónoma de Santo Domingo: Sede Central, San Juan de la Maguana, Barahona, Bonao y San Francisco de Macorís han entregado un total de 878,134 raciones, con una inversión de RD\$66,105,927.52.

Producto del acuerdo entre los Comedores Económicos del Estado Dominicano y la Procuraduría General de la República para suplir de alimentos a los privados de libertad en 54 centros penitenciarios de todo el país se han entregado 24,164,820 raciones con una inversión de 1,018,883,716.31. Esta medida contribuyó a garantizar la alimentación diaria de la población privada de libertad y a mitigar el riesgo de desabastecimiento alimentario en los centros penitenciarios, fortaleciendo las condiciones

Un total de 402,831 de raciones crudas con una inversión de RD\$ 389,577,647.66, han sido producidas y entregadas a organizaciones de la sociedad civil, junta de vecinos, iglesias, clubes deportivos, fundaciones y entidades públicas que junto a los operativos de entrega casa por casa, acompañaron a los Comedores Económicos a mitigar y combatir el hambre mediante la entrega de dichas raciones a sectores vulnerables en toda la geografía nacional. El número de



familias beneficiadas con estas raciones crudas asciende a 118,320.00. Cabe destacar que a partir del mes de octubre la producción de raciones crudas disminuyó producto del traspaso de estas operaciones al Plan de Asistencia Social de la Presidencia y bajo la administración de la nueva Dirección de Asistencia Social y Alimentación Comunitaria (DASAC) a cargo del director Edgar Augusto Feliz Arbona, quien, por el decreto presidencial N°597-25 tiene la responsabilidad de cerrar las operaciones de ambas instituciones.

Cumplimiento a la Ley de Compras y Contrataciones

Cumpliendo con el presupuesto asignado para el Plan Anual de Compras y Contrataciones (PACC), de RD\$2,414,332,854.43, en el presente año se realizaron un total de 117 procesos: ocho (8) licitaciones públicas, 14 comparaciones de precio y 2 subastas inversas, un proceso de emergencia, 54 compras menores, 34 compras por debajo del umbral y 4 procesos de excepción, logrando una ejecución de un 95 % de dicho Plan.

En atención a la Ley-488-08 para incentivar y desarrollar las MIPYMES, los Comedores Económicos a través de sus respectivos procedimientos de compras adjudicaron más del 15 % a este sector y un 9% adicional a las MIPYMES MUJERES durante el año 2025.

Cumpliendo con el Decreto Núm. 31-22 sobre MIPYMES INDUSTRIALES, se realizaron dos procesos de comparación de precios por un valor total de RD\$9,123,000.00.



En el año 2025, Comedores Económicos, dando cumplimiento al Decreto 627-25 de fecha 31 de octubre de 2025, que declara las compras y contrataciones públicas de bienes, servicios y obras, por la tormenta tropical Melissa de emergencia nacional realizaron el proceso de compras de emergencia MAE-PEEN-2025-0001 por un monto de RD\$791,742,453.91. Además, se recibieron RD\$970,619,000.00 por el fondo 5011 de calamidades y emergencia públicas, con los cuales se lanzaron otros 3 procesos de excepción de urgencia emergencia nacional, para asistir a los afectados por la tormenta Melissa.

En el año 2025 se firmaron varios acuerdos de cooperación interinstitucional como ha sido práctica y ordenanza del presidente Luis Abinader. Entre ellos merece mención especial el acuerdo firmado con Hogares Crea para suplir de forma gratuita la alimentación a los internos por adicción a sustancias ilícitas.



INFORMACIÓN INSTITUCIONAL

2.1 Marco Filosófico Institucional.

Comedores Económicos del Estado Dominicanos es una institución que asiste y ofrece sus servicios a los sectores más vulnerables del país, proporcionándoles alimentos crudos y cocidos.

a. Misión

Distribuir alimentos crudos y cocidos, con los más altos estándares de calidad, a precios asequibles y/o donados a la población.

b. Visión

Ser la más efectiva institución de la República Dominicana en desarrollar programas de alimentación y nutrición, en beneficio de la población, promoviendo que los mismos se apliquen de forma digna, equitativa y transparente.

c. Valor

- Equidad
- Transparencia
- Respeto
- Eficiencia
- Trabajo en equipo



2.2 Base Legal

A partir de la declaración de la Segunda Guerra Mundial en 1939, anunciada por varias potencias, se impidió la entrada de mercancías importadas a nuestro territorio, así como de productos y vegetales. Esto provocó que el país quedara prácticamente aislado debido a las acciones bélicas de las naciones en conflicto. Posteriormente, el país sufrió una grave sequía que causó la más terrible hambruna de todos los tiempos, conocida como la 'Crisis Centenaria', que coincidió con el primer centenario de la República."

El 23 de junio de 1942, el gobierno de Rafael Leónidas Trujillo promulgó la Ley No. 16, que creó Comedores Económicos del Estado Dominicano. Posteriormente, el 17 de julio de 1944, se promulgó el Decreto No. 2052, que reguló su funcionamiento, estableciendo la distribución de pan, leche, queso y otros comestibles a la población en esquinas o locales controlados por el partido en el poder.

A principios de la década de 1970, se instaló la primera estructura logística y operativa a nivel nacional, administrada por oficiales de las Fuerzas Armadas, como dependencia de Acción Cívica, según la Ley 856 del 19 de julio de 1978.

Más tarde, estas actividades de distribución de alimentos contaron con una estructura física adecuada y recursos humanos calificados, lo que permitió la adquisición de equipos de cocina modernos que ayudaron a expandir la cobertura de los servicios a nivel nacional.

En 1986, Comedores Económicos del Estado Dominicano pasó a ser dirigida por civiles, manteniendo su apego a los principios y valores que le dieron origen, como proporcionar asistencia alimentaria de calidad a la población de escasos recursos económicos y apoyar a los afectados.



Con el Decreto 1082-04 Comedores Económicos del Estado Dominicano pasa a ser una institución adscrita al Gabinete de Coordinación de Políticas Sociales.

Con el paso de los años, los Comedores Económicos del Estado Dominicano han seguido innovando y realizando cambios positivos, como la implementación de nuevos controles internos y mejoras en los servicios, basadas en los resultados de la percepción y las expectativas de los usuarios.

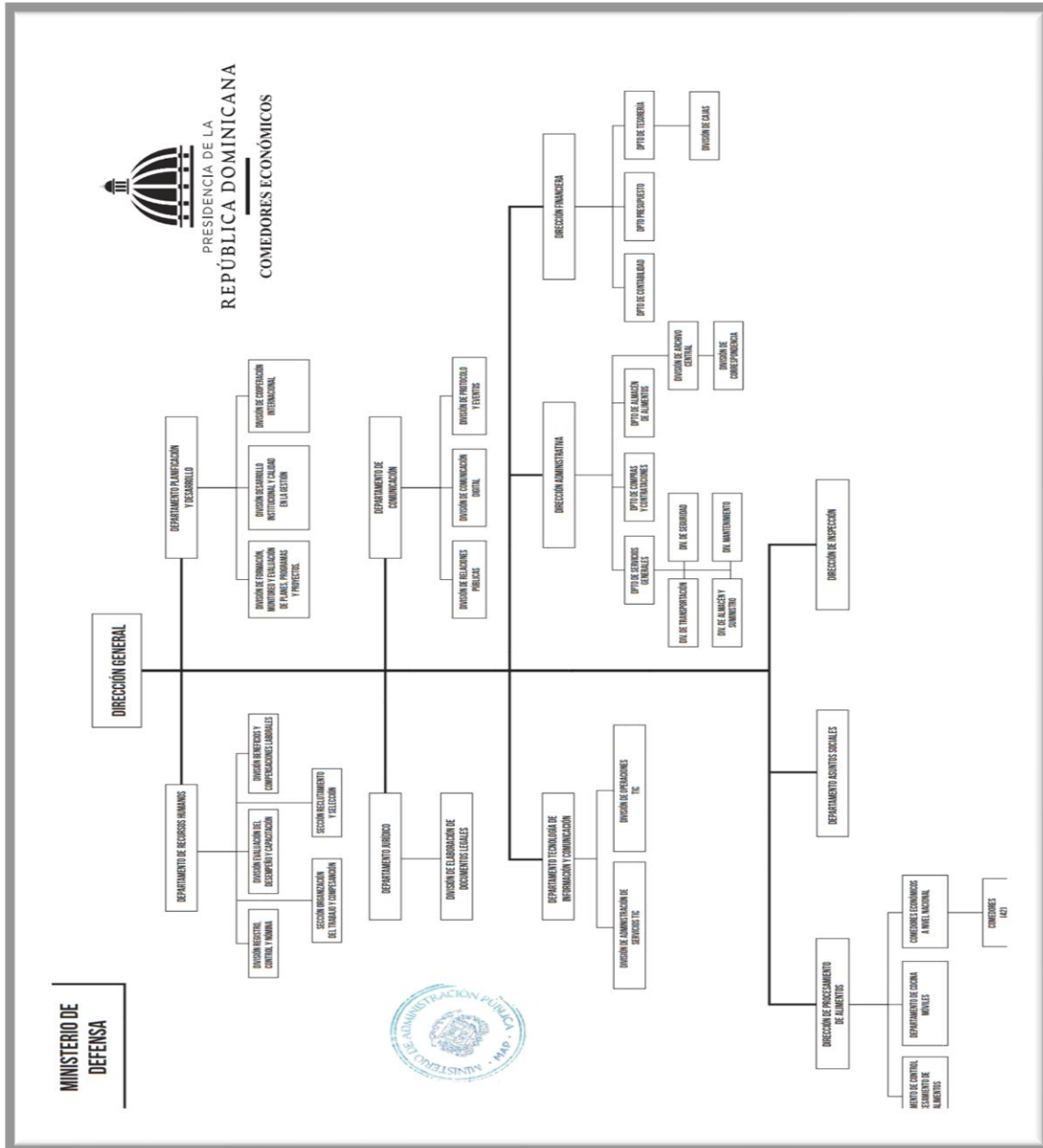
Con la construcción de nuevos comedores productores, se está garantizando la entrega de alimentos con los más altos estándares de calidad a nivel nacional. Actualmente, a la Sede Central de los Comedores Económicos acuden miles de personas de escasos recursos, quienes buscan alimentos cocidos, la institución continúa con el compromiso de llegar a todos los hogares, brindando un servicio digno para cada comensal.

El Decreto 219-25 de abril del año 2025 fusionó los Comedores Económicos del Estado Dominicano y el Plan de Asistencia Social de la Presidencia bajo un solo órgano desconcentrado del Ministerio de la Presidencia, nombrado Dirección de Asistencia Social y Alimentación Comunitaria.



2.3 Estructura Organizativa

Mediante la Resolución Núm. 001-2021, que aprueba la Estructura Organizativa de los Comedores Económicos del Estado.



- **Principales Funcionarios**

Dr. Edgar Augusto Feliz Arbona
Director General

Ruth del Carmen Estrella Cruz de Peña
Sub-Directora Administrativa y Financiera

Ana Lucia Pérez Sarraff
Sub- Directora Asuntos Sociales

José Esteban Perdomo Emetirio
Sub- Director Enlace del Sistema Penitenciario

Juan Reynaldo Valera Castillo
Sub- Director enlace zona este

Silverio Severino
Sub- Directora Departamento de Recursos Humanos

Rafael Darío Castillo
Sub- Director



2.4 Planificación estratégica institucional

El Plan Estratégico Institucional se elaboró en consonancia con los objetivos y metas presidenciales, el Plan Plurianual del Sector Público 2021-2025, los ODS, así como con los objetivos específicos y las líneas de acción de la Estrategia Nacional de Desarrollo (END-2030).

Para dar cumplimiento a la misión, visión y valores institucionales establecidos en la Planificación Estratégica Institucional (2021-2025), se cuenta con cuatro ejes estratégicos:

- Fortalecimiento Institucional
- Servicios Alimentarios a Usuarios
- Mejora de la Educación Alimentaria
- Medio Ambiente

a. Primer Eje Estratégico: Fortalecimiento Institucional

En el primer eje estratégico, relativo al Fortalecimiento Institucional, se establecieron diversas acciones con el objetivo de contribuir a una administración pública eficiente, moderna y transparente, orientada a la mejora de los servicios ofrecidos.

Para dar cumplimiento a la Ley núm. 10-07, que instituye el Sistema Nacional de Control Interno, se dispuso la actualización del Manual de Políticas y Procedimientos, el Manual de Funciones y Cargos, así como el Manual de Valoración de Riesgos Institucionales, con el fin de establecer nuevos lineamientos para las actividades de control que permitan verificar su efectividad.

Comedores Económicos del Estado Dominicano establece como objetivo



generar la tercera versión de la Carta Compromiso al Ciudadano, como un medio para medir la satisfacción de quienes reciben nuestros servicios, con la finalidad de garantizar la entrega de raciones cocidas y crudas con altos estándares de calidad.

Con la actualización del nuevo organigrama institucional, se definió una nueva escala salarial y se dispuso la instalación de un sistema tecnológico de automatización de la información a nivel nacional, con el propósito de mejorar el manejo del inventario de entrada y salida de mercancías, contribuyendo al fortalecimiento del diseño y la efectividad de los controles internos.

Asimismo, se proyecta desarrollar campañas de comunicación y movilización social sobre la importancia de la seguridad alimentaria, mediante las cuales se pueda enseñar a los ciudadanos cómo elaborar una variedad de platos nutritivos.

b. Segundo Eje Estratégico: Servicios Alimentarios a Usuarios

Una sociedad con igualdad de derechos y oportunidades, en la que toda la población tenga garantizado el acceso a la educación, la salud, la vivienda digna y los servicios básicos de calidad, y que promueva la reducción progresiva de la pobreza y la desigualdad social y territorial.

Los servicios de Comedores Económicos del Estado Dominicano no son excluyentes, ya que durante todo el año abastecen de alimentos a toda la población, independientemente de la nacionalidad, color, raza, ideología u otra condición social.

Por medio de los programas y los proyectos en beneficio de las familias más



pobres del país, garantizando el acceso a la alimentación a personas de escasos recursos económicos con el objetivo de disminuir la pobreza mediante un efectivo y eficiente sistema de protección social, que tome en cuenta las necesidades y vulnerabilidades. Para brindar un buen servicio alimentario a usuarios, la institución cuenta con cinco programas que son:

A través de los programas y proyectos destinados a beneficiar a las familias más pobres del país, se garantiza el acceso a la alimentación para personas de escasos recursos económicos, con el objetivo de reducir la pobreza mediante un sistema de protección social efectivo y eficiente, que tenga en cuenta las necesidades y vulnerabilidades. Para brindar un buen servicio alimentario a los usuarios, la institución cuenta con cinco programas que son:

- **Distribución de Raciones de Comida Cocida en Comedores Fijos y Expendios:**

Es la distribución permanente de raciones de comida cocida en los comedores productores y centros de expendio ubicados en los sectores económicamente vulnerables de las diferentes provincias del país.

- **Distribución de Raciones de Alimentos Cocidos en las Cocinas Móviles:** Consiste en la distribución de alimentos cocidos en diferentes localidades marginadas del país donde no es posible la instalación de un comedor fijo, beneficiando así a miles de personas en estado de vulnerabilidad económica y respondiendo eficazmente ante casos de emergencias y desastres naturales.



- **Entrega de Raciones Crudas en Acuerdos Institucionales:**

Se refiere a la entrega de paquetes contentivos de alimentos crudos a otras instituciones a través de acuerdos interinstitucionales.

- **Donaciones de Raciones Cocidas y Crudas:**

Consiste en la entrega de comida cruda y cocida a personas de escasos recursos económicos, especialmente a envejecientes, niños en riesgo de desnutrición y a embarazadas, a través de instituciones sin fines de lucro.

- **Entrega de Alimentos a PGR:**

Consiste en la entrega de raciones de alimentos crudos por acuerdo interinstitucional al Sistema Penitenciario.

- **Navidad 360:**

Consiste en la entrega de alimentos cocidos y crudos a nivel nacional. Una cena digna para los más necesitados en Navidad.

c. Tercer Eje Estratégico: Educación Alimentaria

La institución, con el objetivo de instruir a la población sobre una alimentación saludable, diseñó programas educativos enfocados en la importancia de una sana alimentación; las raciones cumplen con los nutrientes necesarios y con las normas de higiene e inocuidad.

Contribuyendo al logro del “Objetivo Hambre Cero”, Comedores Económicos ofrece sus servicios en toda la geografía nacional, con los comedores fijos,



expedios y cocinas móviles, preparando raciones cocidas con micronutrientes y macronutrientes para disminuir los niveles de desnutrición y realizando sociabilizaciones sobre la importancia de una sana educación alimentaria en las redes.

d. Cuarto Eje Estratégico: Medio Ambiente

Las fuerzas impulsoras y restrictivas externas son el conjunto de factores políticos, sociales, económicos, culturales y ecológicos presentes en el entorno de una institución, los cuales representan riesgos y oportunidades que requieren esfuerzos de adaptación. Se estableció diseñar e implementar programas para reducir el impacto de los desechos sólidos y proteger el medio ambiente, así como campañas de comunicación sobre producción alimentaria y cuidado ambiental



RESULTADOS MISIONALES

Memoria Institucional 2025

1.1 Información Procesos Misionales

Las áreas misionales de Comedores Económicos del Estado Dominicano son el Departamento de Compras y Contrataciones, Departamento de Almacén de Alimentos y Suministro, Dirección de Procesamiento de Alimentos, Departamento de Control Procesamiento de Alimentos, Dirección de Inspección y Departamento de Transportación.

a. Gestión de Compras y Contrataciones

El Departamento de Compras y Contrataciones de CEED, da cumplimiento a las leyes y disposiciones establecidas por la Dirección General de Compras y Contrataciones Públicas (DGCP), según la Ley 340-06 y el Decreto 15-17, fomenta la publicación de todos los procesos de Compras y adjudicación en el Portal Transaccional de manera que los ciudadanos dispongan de acceso a las informaciones de relativas a las compras que realiza la institución y los proveedores contratados.

El Departamento de Compras y Contrataciones de Comedores Económicos del Estado Dominicano (CEED) da cumplimiento a las leyes y disposiciones establecidas por la Dirección General de Compras y Contrataciones Públicas (DGCP), según la Ley 340-06 y el Decreto 15-17.



Planificación del Plan Anual de Compras y Contrataciones 2025

Objeto de la Contratación	Monto RD\$
Bienes	2,340,025,154.43
Obras	64,000,000.00
Servicios	10,307,700.00
Monto Estimado	2,414,332,854.43

Fuente: Planificación y Desarrollo

Ejecución del Plan de Compras y Contrataciones año 2025

Los bienes y servicios adquiridos por CEED han sido requeridos por las distintas áreas de la institución para la realización de las actividades orientadas al logro de las metas y objetivos establecidos en los planes operativos, y se ejecutaron en el primer semestre por los diferentes procesos o modalidades.

Cumpliendo con la programación del Plan Anual de Compras y Contrataciones (PACC), equivalente a RD\$2,414,332,854.43, Comedores Económicos ejecutaron, al 10 de diciembre, un monto de RD\$2,290,922,075.17, alcanzando un 95 % de ejecución, quedando pendientes de adjudicar algunos procesos durante el mes de

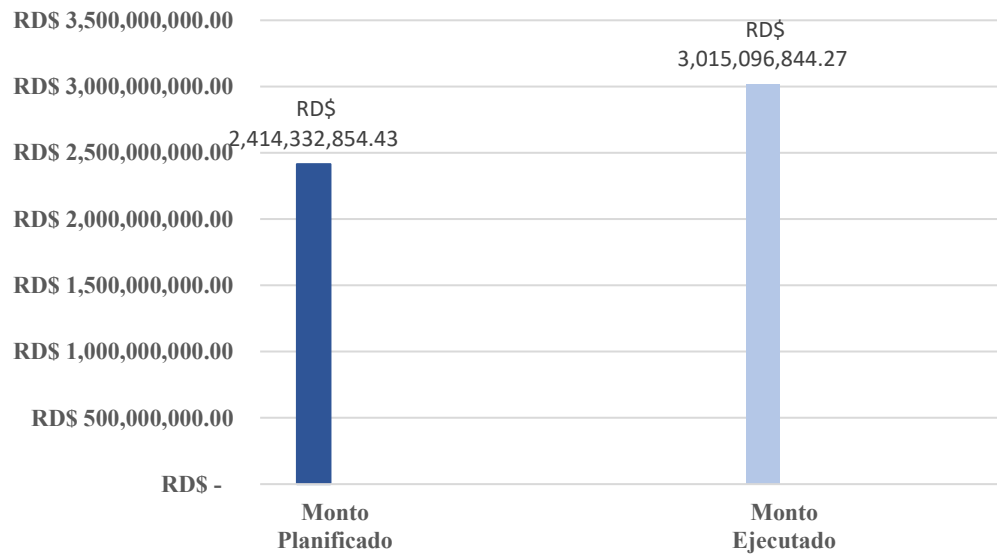


Ejecución del PACC 2025

Monto Planificado	Monto Ejecutado	
Plan Anual de Compras (PACC) en bienes, obras y servicios a MIPYMEs RD\$	Ejecución del PACC RD\$	%
2,414,332,854.43	2,290,922,075.17	95%

Fuente: del Departamento de Compras y Contrataciones

Gráfico



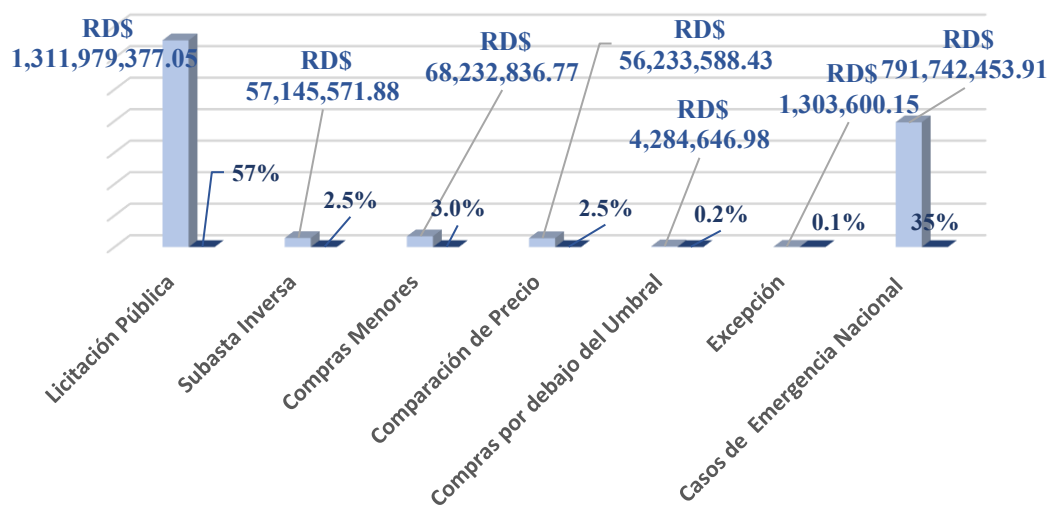
Fuente: Compras y Contrataciones



Montos de compras según modalidad de adquisición 2025		
Modalidad de compra	Cantidad de Procesos	Montos Contratado
Licitación Pública	8	1,311,979,377.05
Subasta Inversa	2	57,145,571.88
Comparación de Precio	14	56,233,588.43
Casos de Emergencia Nacional	1	791,742,453.91
Compras Menores	54	68,232,836.77
Compras por debajo del Umbral	34	4,284,646.98
Excepción	4	1,303,600.15
Total	117	RD2,290,922,075.17

Fuente: Compras y Contrataciones y Planificación y Desarrollo

Gráfico



Procesos de Compras Realizados
enero-diciembre del 2025

Procesos Licitación Pública Nacional			
Fecha	Referencia del proceso	Descripción del proceso	Monto Adjudicado
20/03/2025	LPN-2025-0001	Adquisición de Gas Licuado De Petróleo (Glp) Y Gasoil	24,605,000.00
21/5/2025	LPN-2025-0002	Adquisición de alimentos para ser utilizados en cocción de las raciones diarias a los comensales y en el suministro de raciones diarias a los privados de libertad	744,139,768.10
22/5/2025	LPN-2025-0003	Adquisición de alimentos para ser utilizados en cocción de las raciones diarias a los comensales y en el suministro de raciones diarias a los privados de libertad	19,965,000.00
17/6/2025	LPN-2025-0004	Adquisición de platos desechables timbrados bandeja doble con división 200/1 y cucharas desechables 1000/1	41,853,555.70



Procesos Licitación Pública Nacional			
Fecha	Referencia del proceso	Descripción del proceso	Monto Adjudicado
19/8/2025	LPN-2025-0007	Adquisición de teleras para ser utilizadas en los almuerzos y cenas navideños que realizarán los comedores económicos a nivel nacional para los sectores más vulnerables.	7,655,250.00
19/8/2025	LPN-2025-0008	Adquisición de cerdo y pollo asados para ser utilizados en los almuerzos y cenas navideñas que realizarán los comedores económicos a nivel nacional	186,053,845.00
22/08/2025	CCC-LPN-2025-0009	Adquisición de desechables	11,987,080.15
2/9/2025	CCC-LPN-2025-0010	Adquisición de alimentos para ser utilizados en los operativos navideños a nivel nacional	275,719,878.10
Total RD\$			1,311,979,377.05

Nota: Quedando varios procesos pendientes de adjudicar



Procesos de subasta inversa			
Fecha	Referencia del proceso	Descripción del proceso	Monto Adjudicado RDS
26/2/2025	CCC-SI-2025-0003	Adquisición de insumos para la elaboración de kits de raciones crudas	51,108,775.00
20/05/2025	CCC-SI-2025-0007	Adquisición de fundas plásticas	6,036,796.88
Total RDS			57,145,571.88

Emergencia Nacional			
Fecha	Referencia del proceso	Descripción del proceso	Monto Adjudicado RDS
3/11/2025	PEEN-2025-0001	Adquisición de insumos para ayuda humanitaria por daños ocasionados por torrenciales Melissa	791,742,453.91
Total RDS			791,742,453.91



Procesos de comparación de precios			
Fecha	Referencia del proceso	Descripción del proceso	Monto Adjudicado
13/02/2025	CP-2025-0001	Adquisición de tickets de combustibles	5,000,000.00
13/3/2025	CP-2025-0004	Adquisición de artículos de limpieza	2,716,040.22
13/3/2025	CP-2025-0005	Adquisición de pan sobao dirigido exclusivamente a MIPYMES industriales	4,623,000.00
13/3/2025	CP-2025-0002	Adquisición de vales canjeables	2,000,000.00
4/4/2025	CP-2025-0003	Adquisición de neumáticos para uso institucional	2,882,879.24
24/6/2025	CP-2025-0006	Para la habilitación y remodelación de los diferentes locales para instalación de comedores económicos	12,999,413.97
5/8/2025	CP-2025-0008	Adquisición de pan sobao	4,555,000.00
25/8/2025	CP-2025-0007	Adquisición de tornes y tinta	1,755,225.03



Procesos de comparación de precios			
Fecha	Referencia del proceso	Descripción del proceso	Monto Adjudicado
22/9/2025	CP-2025-0013	Adquisición de pinturas y materiales	2,855,796.48
23/9/2025	CP-2025-0012	Adquisición de materiales para estufa industriales	1,325,896.09
23/9/2025	CP-2025-0010	Adquisición de tickets de combustibles	5,500,000.00
25/9/2025	CP-2025-0009	Adquisición de freezer congelador	3,132,596.45
17/10/2025	CP-2025-0016	Adquisición de pan sobao dirigido a MIPYMES industriales	4,500,000.00
17/10/2025	CP-2025-0011	Adquisición de neumáticos para uso institucional	2,387,740.95
Total RD\$			56,233,588.43



Procesos compras menores			
Fecha	Referencia del proceso	Descripción del proceso	Monto Adjudicado RDS
24/1/2025	DAF-CM-2025-0001	Adquisición de Pinturas Y Materiales Para Pintar	1,231,239.74
31/1/2025	DAF-CM-2025-0002	Adquisición de sardinas dirigido	1,738,108.00
31/1/2025	DAF-CM-2025-0003	Adquisición de sardinas dirigido	1,738,108.00
11/2/2025	DAF-CM-2025-0007	Adquisición de chocolate en barras dirigido	1,962,095.92
11/2/2025	DAF-CM-2025-0009	Adquisición de aceite en lata o galón dirigido	1,405,999.11
11/2/2025	DAF-CM-2025-0010	Adquisición de aceite en lata o galón dirigido	1,405,999.11
12/2/2025	DAF-CM-2025-0012	Adquisición de freezer (congelador horizontal)	1,287,437.75
12/02/2025	DAF-CM-2025-0005	Adquisición de Salchicha Dirigido	1,495,560.00



Procesos compras menores			
Fecha	Referencia del proceso	Descripción del proceso	Monto Adjudicado RDS
12/2/2025	DAF-CM-2025-0004	Adquisición de salchicha dirigido	1,495,560.00
12/02/2025	DAF-CM-2025-0006	Adquisición de material gastable de oficina	347,406.00
12/2/2025	DAF-CM-2025-0013	Adquisición de estufas	1,777,965.00
19/2/2025	DAF-CM-2025-0017	Adquisición de hojas de sierra y tarimas plásticas	329,605.86
20/2/2025	DAF-CM-2025-0016	Adquisición de materiales para estufa	999,881.08
21/02/2025	DAF-CM-2025-0019	Adquisición de extractores y otros materiales	538,815.38
3/3/2025	DAF-CM-2025-0021	Adquisición de sardina en salsa de tomate dirigido	1,627,686.00
3/3/2025	DAF-CM-2025-0025	Adquisición de chocolate en barras dirigido	1,623,995.36



Procesos compras menores			
Fecha	Referencia del proceso	Descripción del proceso	Monto Adjudicado RDS
3/3/2025	DAF-CM-2025-0022	Adquisición de sardina en salsa tomate dirigido	1,628,120.00
03/03/2025	DAF-CM-2025-0023	Adquisición de pasta de tomate dirigido	1,812,704.20
3/3/2025	DAF-CM-2025-0024	Adquisición de pasta de tomate dirigido	1,812,704.20
18/3/2025	DAF-CM-2025-0031	Adquisición de lubricantes, baterías, faros y filtros	1,533,701.46
18/3/2025	DAF-CM-2025-0030	Adquisición de mesas de acero inoxidable	1,663,800.00
18/3/2025	DAF-CM-2025-0029	Adquisición de materiales para la reparación de furgones	443,605.66
27/3/2025	DAF-CM-2025-0034	Adquisición de aires acondicionados	274,399.24



Procesos compras menores			
Fecha	Referencia del proceso	Descripción del proceso	Monto Adjudicado RDS
4/4/2025	DAF-CM-2025-0036	Adquisición de materiales gastables para oficina	216,000.18
7/4/2025	DAF-CM-2025-0037	Servicio de reparación de caldera	455,000.00
29/4/2025	DAF-CM-2025-0038	Adquisición de piezas para vehículos	1,670,644.00
8/5/2025	DAF-CM-2025-0039	Adquisición de sardinas en salsa de tomate	1,485,520.00
8/5/2025	DAF-CM-2025-0040	Adquisición de salchichas estilo Viena dirigido	1,495,065.60
28/5/2025	DAF-CM-2025-0041	Adquisición de botas y mandiles	315,650.00
4/6/2025	DAF-CM-2025-0042	Adquisición de faros delanteros	279,600.00
23/6/2025	DAF-CM-2025-0043	Adquisición de maquina limpiadora de pavimento	1,400,000.00



Procesos compras menores			
Fecha	Referencia del proceso	Descripción del proceso	Monto Adjudicado RDS
23/6/2025	DAF-CM-2025-0044	Servicio de mantenimiento del sistema de contabilidad	1,149,999.98
14/7/2025	DAF-CM-2025-0045	Adquisición de tarimas plásticas	393,410.82
16/7/2025	DAF-CM-2025-0047	Adquisición de aceite dirigido a MIPYME	1,313,492.78
18/7/2025	DAF-CM-2025-0048	Adquisición de aceite dirigido a MIPYME mujer	1,296,184.00
21/7/2025	DAF-CM-2025-0049	Adquisición de fardos de cucharas plásticas 1000/1	976,809.90
29/7/2025	DAF-CM-2025-0050	Adquisición de carne de cerdo asado	1,799,997.96
1/8/2025	DAF-CM-2025-0053	Adquisición de gasoil al granel	1,798,400.00
1/8/2025	DAF-CM-2025-0052	Adquisición de cajas de aceite. dirigidos a MIPYME	1,235,057.34



Procesos compras menores			
Fecha	Referencia del proceso	Descripción del proceso	Monto Adjudicado RDS
4/8/2025	DAF-CM-2025-0055	Servicio de alquiler de camión recolector y/o succionador por (06) meses.	1,800,000.00
5/8/2025	DAF-CM-2025-0054	Adquisición de bebederos y botellones para agua vacíos	1,668,748.92
11/8/2025	DAF-CM-2025-0057	Adquisición de materiales gastables para oficina	871,177.30
18/8/2025	DAF-CM-2025-0058	Adquisición de lubricantes baterías y filtros	1,400,008.05
25/8/2025	DAF-CM-2025-0060	Adquisición de alambre de trinchera galvanizado	261,450.83
13/10/2025	DAF-CM-2025-0063	Adquisición de baterías para ups, disco duro, caja para disco duro	313,168.04



Procesos compras menores			
Fecha	Referencia del proceso	Descripción del proceso	Monto Adjudicado RDS
21/10/2025	DAF-CM-2025-0065	Adquisición de rellenado de botellones de agua de 5 galones	240,000.00
14/11/2025	DAF-CM-2025-0067	Adquisición de calderos en aluminio con tapa de 50/60 libras	1,700,000.00
3/12/2025	DAF-CM-2025-0071	Adquisición de cajas de aceite dirigido a MIPYMES	1,848,054.00
3/12/2025	DAF-CM-2025-0072	Adquisición de cajas de aceite de 2 galones dirigido MIPYMES mujer	1,842,399.00
3/12/2025	DAF-CM-2025-0069	Adquisición de chuleta de cerdo congelada dirigida a MIPYMES	1,785,600.00
3/12/2025	DAF-CM-2025-0068	Adquisición de carne de cerdo (pierna) congelada dirigida a MIPYMES	1,654,341.00



Procesos compras menores			
Fecha	Referencia del proceso	Descripción del proceso	Monto Adjudicado RD\$
3/12/2025	DAF-CM-2025-0070	Adquisición de pollo entero congelado dirigida a MIPYMES	1,825,850.00
4/12/2025	DAF-CM-2025-0075	Adquisición de cajas de leche en polvo 6/1 (2,200 gms) destinado a MIPYMES	1,803,200.00
4/12/2025	DAF-CM-2025-0074	Adquisición de cajas de leche en polvo 6/1 (2,200 gms) dirigido a MIPYMES mujer	1,763,510.00
Total RD\$			68,232,836.77



Compras por debajo del Umbral			
Fecha	Referencia del proceso	Descripción del proceso	Monto Adjudicado
27/1/2025	DAF-CD-2025-0001	Adquisición de candados reforzados	51,849.20
5/2/2025	DAF-CD-2025-0002	Adquisición de servicio de impresión digital	65,525.11
10/2/2025	DAF-CD-2025-0003	Adquisición de botellas de agua	41,982.00
12/2/2025	DAF-CD-2025-0005	Adquisición de toallas de microfibra	141,010.00
18/3/2025	DAF-CD-2025-0009	Adquisición de carpetas	134,048.00
14/4/2025	DAF-CD-2025-0012	Adquisición de licencias	94,984.32
21/4/2025	DAF-CD-2025-0013	Adquisición de tanques hidroneumático para agua	39,822.57
24/4/2025	DAF-CD-2025-0014	Adquisición de licuadoras industriales y cafetera eléctrica	136,172.00
9/5/2025	DAF-CD-2025-0015	Adquisición servicios de instalación y suministro de materiales de pisos	245,967.46



Compras por debajo del Umbral			
Fecha	Referencia del proceso	Descripción del proceso	Monto Adjudicado
12/05/2025	DAF-CD-2025-0016	Adquisición de fardos de botellas de agua	75,000.00
2/6/2025	DAF-CD-2025-0007	Adquisición de baterías y cables de jumper	163,377.58
12/6/2025	DAF-CD-2025-0021	Adquisición de camisas con logo bordado	247,800.00
12/6/2025	DAF-CD-2025-0020	Pantallas y equipos eléctricos	117,185.80
30/7/2025	DAF-CD-2025-0025	Adquisición de tintas y tóner para uso institucional	87,432.82
7/8/2025	DAF-CD-2025-0028	Adquisición de transformadores de fuente de poder	51,920.00
7/8/2025	DAF-CD-2025-0026	Adquisición de montacargas manual (pallet jack)	90,167.66
15/8/2025	DAF-CD-2025-0029	Adquisición de servicio de reparación de la	110,174.24



Compras por debajo del Umbral			
Fecha	Referencia del proceso	Descripción del proceso	Monto Adjudicado
		planta eléctrica con materiales incluidos	
26/8/2025	DAF-CD-2025-0031	Adquisición de equipos y materiales de comunicación	149,859.68
29/08/2025	DAF-CD-2025-0032	adquisición de batería para inversor y jumper (cable)	60,279.97
30/9/2025	DAF-CD-2025-0036	Adquisición de fardos botellas de agua de 8 onza. 80/1	105,600.00
1/10/2025	DAF-CD-2025-0037	Adquisición de polo-shirts	246,620.00
13/10/2025	DAF-CD-2025-0039	Adquisición de block de talonarios de salida de comida	134,402.00
16/10/2025	DAF-CD-2025-0040	Servicio de reparación cuarto frio con materiales incluidos	244,850.00
28/10/2025	DAF-CD-2025-0042	Adquisición de lockers (casillero)	36,433.68



Compras por debajo del Umbral			
Fecha	Referencia del proceso	Descripción del proceso	Monto Adjudicado
29/10/2025	DAF-CD-2025-0044	Adquisición de candados para uso institucional	55,859.90
29/10/2025	DAF-CD-2025-0043	Adquisición de aires acondicionados	111,982.00
30/10/2025	DAF-CD-2025-0045	Adquisición de MINI-PC y Tablet	49,500.00
30/10/2025	DAF-CD-2025-0046	Adquisición de fardos de botellas de agua de 16 onza	49,500.00
5/11/2025	DAF-CD-2025-0047	Adquisición de maquina roscadora	154,869.01
14/11/2025	DAF-CD-2025-0048	Adquisición de botellas de tintas y tóner para uso institucional	247,318.10
19/11/2025	DAF-CD-2025-0051	Adquisición de chaquetas, t-shirt y gorras con logo.	97,496.32
27/11/2025	DAF-CD-2025-0055	Adquisición de cajas de guantes desechables	227,504.00
5/12/2025	DAF-CD-2025-0057	Adquisición servicios de alquiler de furgoneta	204,003.12



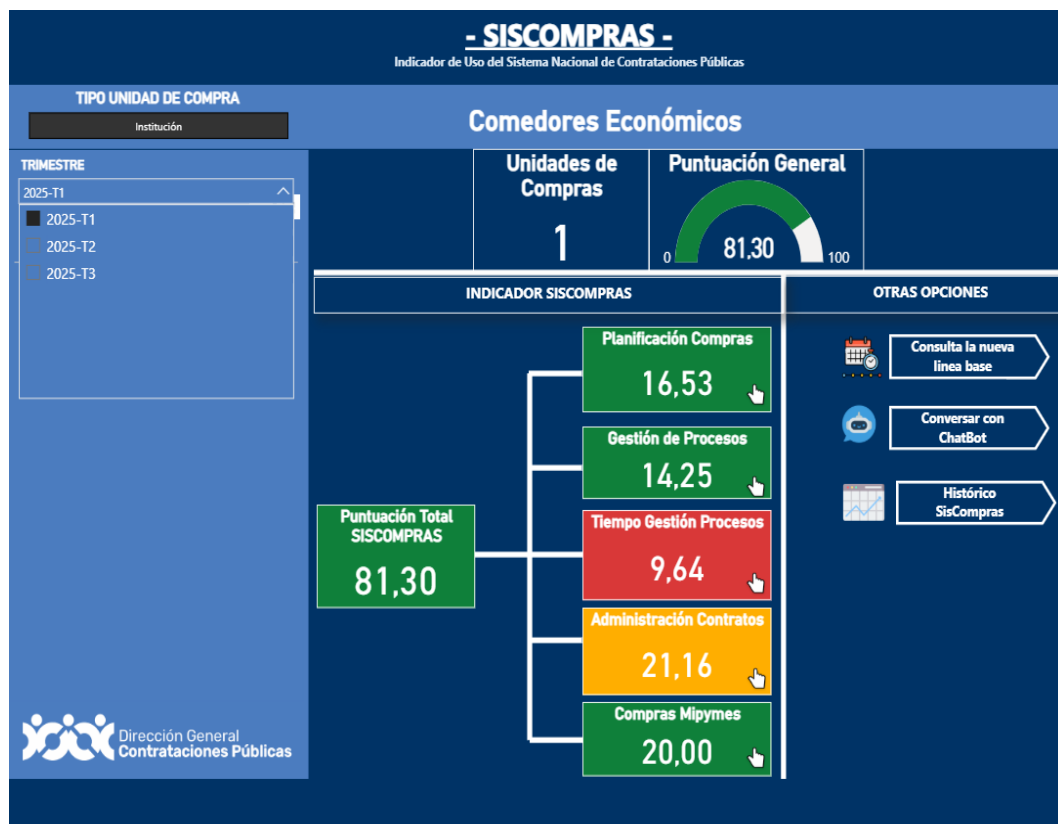
Compras por debajo del Umbral			
Fecha	Referencia del proceso	Descripción del proceso	Monto Adjudicado
24/11/2025	DAF-CD-2025-0052	Adquisición de materiales para el área de mantenimiento	214,150.44
Total RD\$			4,284,646.98

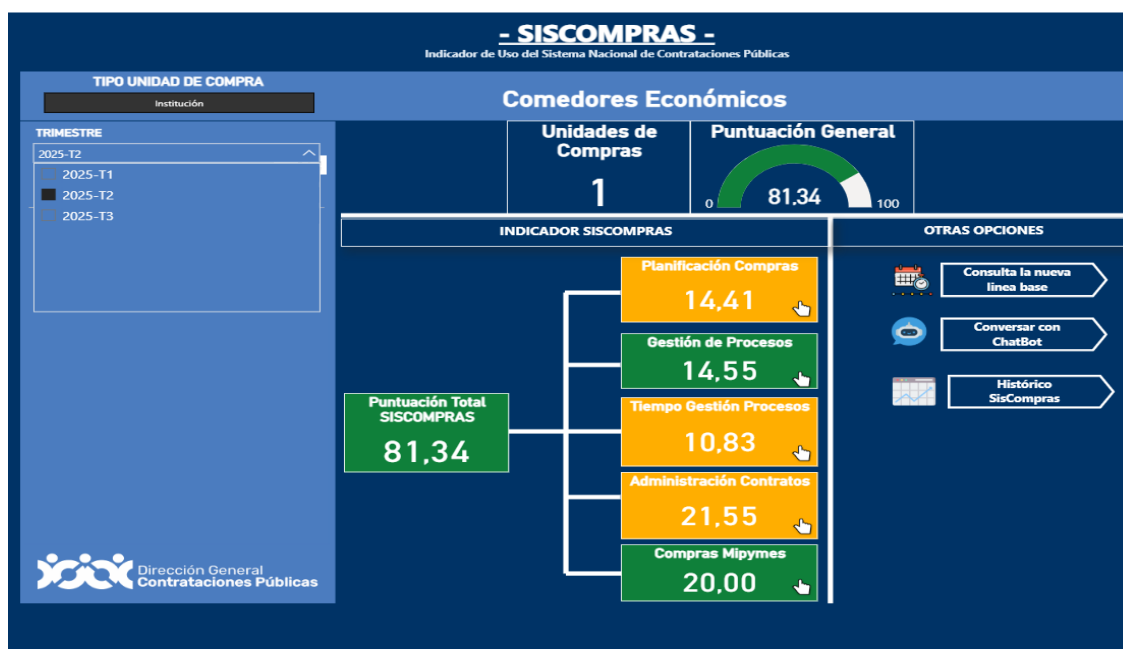
Procesos de excepción			
Fecha	Referencia del proceso	Descripción del proceso	Monto Adjudicado
11/3/2025	PEPB-2025-0001	Servicios de publicación licitación en periódico de circulación nacional	235,718.26
28/5/2025	PEPB-2025-0003	Adquisición de suscripción de periódicos	33,650.00
29/8/2025	PEPB-2025-0004	Adquisición para los servicios de cobertura especial de una jornada informativa	826,000.00
4/9/2025	PEPB-2025-0005	Servicios de publicación licitación en periódico de circulación nacional	208,231.89
Total RD\$			1,303,600.15



Indicador del Sistema Nacional de Compras y Contrataciones Públicas (SISCOMPRAS).

El Sistema Nacional de Compras y Contrataciones Públicas, (SISCOMPRAS) establece la medición de los diferentes Indicadores de Gestión, como son la Planificación de Compras, Publicación de Procesos, Gestión de Procesos, Administración de los Contratos y Compras a MIPYMES y Mujeres. Para el periodo de referencia en el primer trimestre de 2025, la puntuación de los Comedores Económicos equivale a 81.30%, y para el segundo trimestre 83.81%.





Nota: Fuente del SISCOMPRAS al 10 de diciembre



b. Gestión Almacén de Alimentos y Suministro

El Departamento de Almacén de Provisiones, durante enero-noviembre de 2025, abasteció los diferentes comedores productores y cocinas móviles, así como 52 centros penitenciarios. Además, intervino en los procesos de preparación y entrega de raciones de alimentos crudos y en el abastecimiento para el montaje de los Almuerzos Presidenciales.

El Departamento de Almacén y Suministro suministró artículos de limpieza, material gastable y equipos de oficina a Comedores Económicos a nivel nacional, expendios y cocinas móviles, así como utensilios de cocina a los nuevos comedores.

c. Gestión de Procesamiento de Alimentos.

- Suministro de Raciones Cocidas

Consistió en la entrega de comida cocida a personas de escasos recursos económicos, especialmente a envejecientes, niños en riesgo de desnutrición, embarazadas y cualquier ciudadano que se presentó en las instalaciones de Comedores Económicos fijos, expendios o cocinas móviles ubicados en todo el país. Parte de estas donaciones también se realizó a través de acuerdos y convenios interinstitucionales con entidades públicas y privadas, organizaciones sin fines de lucro e iglesias.



Producción global de raciones cocidas	
Cocinas móviles	Cantidad
Total, raciones entregadas	3,526,153

Expendios	Cantidad
Nueva Barquita	91,935
Capotillo	139,030
Sabana Larga	95,000
Arroyo Dulce	120,000
Los Patos	102,923
Palo Alto	46,850
Batey #5	91,125
Jobos	61,000
Juancho Centro	42,600
Tierra Nueva	47,600
Universidad UTECO	52,820
Batey #8	56,798
Batey #9	56,768
Quita Coraza	54,750
Canoa	19,950
Cachón	108,950
Fondo Negro	31,350
Total, raciones entregadas expendios	1,219,449



Comedores fijos	Cantidad
Los Mina	1,912,350
Cocina Adm I	1,158,470
Cocina Adm II	1,113,308
Villa Olímpica	759,557
Villa Liberación	656,546
Cristo Rey	1,162,545
Los Alcarrizos	528,890
Las Caobas	653,791
Herrera	685,234
Lotería Nacional	389,689
UASD Sto.Dgo	800,799
CEA	188,864
La Victoria	333,619
Monte Plata	210,358
Bayaguana	259,883
Yamasa	148,418
Sabana Grande de Boyá	245,852
La Romana	231,917
El Seibo	247,940
Hato Mayor	310,008
Quisqueya	338,023
San Pedro De Macorís	444,167
San Cristóbal	509,599
Villa Altagracia	285,331
Nizao	162,943



Comedores fijos	Cantidad
San José de Ocoa	443,252
Azua	529,539
Las Yayas	154,643
Estebania	406,748
Padre las Casas	219,013
Barahona	689,998
UASD Barahona	41,735
Enriquillo	230,693
Paraíso	260,583
Polo	253,983
Batey 6	341,347
La Ciénega	387,853
Cabral	494,028
Peñón	246,956
Jaquimeyes	190,362
Mena	163,963
Vicente Noble	300,419
San Juan De La Maguana	597,176
UASD San Juan De La Maguana	62,311
El Yaque	87,460
Bohechio	96,150
Arroyo Cano	89,684
Neyba	309,207
Tamayo	287,309
Galván	397,142



Comedores fijos	Cantidad
Elías Piña	416,171
Duverge	375,360
Pedernales	289,786
Oviedo	100,331
Boca De Cachón	154,541
Cristóbal	132,656
Postrer Rio	199,048
Samaná	278,873
Bonao	411,074
UASD Bonao	17,637
La Vega	392,913
Jima Abajo	289,955
Constanza	556,941
Moca	473,957
San Francisco. De Macorís	509,461
UASD San Francisco	82,129
Nagua	597,049
Rio San Juan	1,052,078
Cotuí	323,972
Los Platanitos	511,796
Navarrete	294,781
Pekín, Santiago	441,438
Cienfuegos	503,766
Villa González	372,704
Santiago Rodríguez	420,542



Comedores fijos	Cantidad
Puerto Plata	181,102
Montecristi	419,563
Cruz De Manzanillo	420,327
Mao Valverde	453,915
Dajabón	362,382
Loma de Cabrera	164,927
El Pino	169,347
Valiente	560,988
INPOSDOM	86,425
Las Charcas de María Nova	151,552
Batey 7	192,375
Uvilla Batoruco	182,246
Villa Central	354,327
Sabana de la Mar	316,727
Villa Jaragua	320,123
Los ríos	296,528
Salinas	155,585
Los Llanos	333,165
Las Guaranas	210,750
Guerra	377,214
Cevicos	231,607
Baní	263,597
Escuela P. Hatillo	909,095
Las Charcas de Azua	95,792
Santana de Tamayo	136,675



Comedores fijos	Cantidad
La Descubierta	111,401
Jimani	105,059
Tábara Arriba	65,544
Peralvillo	61,278
Guachupita	148,773
Monte Grande	133,573
Salado de Galván	171,280
Barrera de Azua	121,017
Sabana Yegua de Azua	37,565
Plan Social	16,148
Total, raciones entregadas comedores	38,536,583
Subtotal raciones cocidas comedores fijos, expendios y cocinas móviles	43,282,185

Navidad del cambio	Cantidad
A nivel nacional	9,471,966
Total, raciones cocidas entregadas a la fecha	52,754,151

Nota: el mes de diciembre fue proyectado.



- **Raciones crudas**

A través del Departamento de Asuntos Sociales, la institución realizó la distribución de raciones crudas, las cuales fueron solicitadas por diferentes instituciones, iglesias, juntas de vecinos, entre otros beneficiarios.

Raciones crudas enero-diciembre 2025	Cantidad
Entrega de alimentos crudos por acuerdos interinstitucionales (combos)	194,367
Donaciones de raciones de comida cruda por ONGs (combos)	208,464
Entrega de alimentos crudos por la Procuraduría General (desayunos, almuerzos y cenas)	24,164,820

Nota: el mes de diciembre fue proyectado.

d. Gestión de Control de Procesamiento de Alimentos

El Departamento de Control de Procesamiento de Alimentos trabajó en las mejoras continuas de los menús que se ofrecieron. Un equipo de coordinadores de control de calidad e inspectores verificó y analizó las raciones cocidas en los diferentes comedores fijos, expendios y cocinas móviles a fin de que cumplieran con los estándares de calidad e inocuidad exigidos. En el proceso de recepción de mercancías en los almacenes de la institución también participaron inspectores de calidad que certificaron y validaron la entrada de productos.



e. Gestión de Transporte

La institución mantuvo un registro actualizado de su flotilla vehicular, la condición y ruta de cada vehículo, del lugar donde viajaron, entrada y salida al taller, dejando evidenciado con más de un 100 % de resultado de las evaluaciones autorrealizadas. Siendo la vía terrestre el medio de transportación para que los comedores fijos, expendios y centros penitenciarios realizaran su operatividad, el departamento contó con la planificación de las rutas de despacho.

Ejecución de la Rutas de enero-15 de diciembre 2025

	Lunes	Martes	Miércoles	Jueves	Viernes
No.	Comedores	Comedores	Comedores	Comedores	Comedores
1	Los Mina	Adm 1	Barahona	Neyba	Pekín
2	Villa Olimpia	Adm2	Uasd Barahona	Tamayo	Platanito
3	Villa Liberación	Cristo Rey	Cabral	Santana De Tamayo	Cien Fuego
4	Guerra	Las Caobas	Monte Grande	Galván	Navarrete
5	Valiente	Herrera	Vicente Noble	Salado De Galván	Villa González
6	La Victoria	Cea	Jaquimeyes	Villa Jaragua	Puerto Plata



	Lunes	Martes	Miércoles	Jueves	Viernes
No.	Comedores	Comedores	Comedores	Comedores	Comedores
7	Guachupita	Lotería	Salinas	Los Ríos	San Francisco
8	San Cristóbal	Alcarrizos	Peñón	Mena	Cotuí
9	Hatillo	Villa Altagracia	Polo	Uvilla	Cevicos
10	Nizao	Bonao	Ciénaga	Batey 6	Las Guaranás
11	Bani	Moca	Paraíso	Postre Rio	El Pino
12	Ocoa	Azua Las Yayas	Enriquillo	Descubierta	Santiago Rodríguez
13	San Pedro	Estefanía De Azua	Oviedo	Duverger	Dajabón
14	Los Llanos	Barrera de Azua	Pedernales	Boca De Cachón	Loma De Cabrera
15	Quisqueya	Las Charcas de Azua	San Juan	Jimani	Montecristi
16	La Romana	Tábara Arriba	Uasd San Juan		Valverde Mao
18	Hato Mayor		Bohechio		



	Lunes	Martes	Miércoles	Jueves	Viernes
No.	Comedores	Comedores	Comedores	Comedores	Comedores
19	Sabana De La Mar		Arroyo Cano		
20	Monte Plata		El Yaqué		
21	Bayaguana		Elías Piña		
22	Yamasá		Nagua		
23	Peralvillo		Samaná		
24			Rio San Juan		
Total, de rutas 178					

	Lunes	Martes	Miércoles	Jueves	Viernes
No.	Cárceles	Cárceles	Cárceles	Cárceles	Cárceles
1	La Victoria	Romana Cucama	Bani Hombre	Pinito La Vega	Montecristi
2	Monte Plata	Romana Menores	Nagua	Moca	San Juan
3	San Pedro	Higuey Mujeres	Samaná	Vista Al Valle	Salcedo
4	Seibo	Higuey Hombres	San Juan	Batey Bienvenido	Mao
5	Xx San Cristóbal	Escuela Penitenciaria	Elías Piña	Ciudad Del Niño	Dajabón



	Lunes	Martes	Miércoles	Jueves	Viernes
No.	Cárceles	Cárceles	Cárceles	Cárceles	Cárceles
6	San Luis	San Pedro	Pedernales	Moca	Santiago Rodríguez
7	Najayo Mujeres	Najayo Hombre	La Victoria	Vista Al Valle	Licey Al Medio
8	Puerto Plata		Rafey Hombres	Romana	Neyba
9	Hará Nacionales		Rafey Mujeres		19 De Azua
10	Para Militares		Preventiva Mujeres		Bani
11			Vega I		15 de Azua
12			Vega II		Barahona
13					Nagua
14					Samaná
15					Cotuí
Total, de Cárceles		52			



f. Gestión de Inspectoría

La Dirección de Inspección, acorde a los procedimientos, trabajó arduamente a nivel nacional con 141 inspectores capacitados. Se encargaron de verificar y confirmar que las mercancías recibidas de los diferentes suplidores llegaran con el mayor estándar de calidad, seguridad y de acuerdo con los pliegos de condiciones de los procesos de compras; así también, velaron porque los despachos fueran enviados regularmente a los comedores fijos, expendios y cocinas móviles, logrando un 102 % de la ejecución.



RESULTADOS ÁREAS TRANSVERSALES Y DE APOYO

Memoria Institucional 2025

1.2 Desempeño Administrativo y Financiero

a. Gestión de Presupuesto

Para cumplir con los objetivos del 2025, la institución dispuso de un presupuesto inicial de RD\$4,623,179,572.00; se recibieron las modificaciones presupuestarias por un monto de RD\$1,594,662,554.00.

Asignación Presupuestaria 2025			
Fondo	Monto inicial RD\$	Monto modificación RD\$	Total, Presupuesto vigente 2025
Presupuesto: Fondo General, Asignado Fondo 100	2,751,593,064.00	1,594,662,554.00	4,346,255,618.00
Recursos de Captación Directa Asignado Fondo 2079	1,871,586,508.00		1,871,586,508.00
Total, Presupuesto RD\$ 2025	4,623,179,572.00	1,594,662,554.00	6,217,842,126.00



El Decreto 627-25 de fecha 31 de octubre de 2025, que declarar emergencia nacional en las compras y contrataciones públicas de bienes, servicios y obras, con el fin de reparar, reconstruir y restablecer infraestructuras críticas, servicios esenciales y viviendas afectadas por la tormenta tropical Melissa. Se recibieron los fondos por RD\$970,619,000.00, para ser utilizados a favor de las personas afectadas.

Fondo	Fondo para Calamidades y Emergencias Públicas
Fondo de Calamidades y Emergencias Publicas 5011	970,619,000.00
Total, Presupuesto RD\$ 2025	970,619,000.00

Fuente: Dirección financiera y Planificación y Desarrollo

Programación anual del presupuesto y metas físicas y financieras de enero a diciembre de 2025.

Trimestre	Meta de producción raciones cocidas	Meta de producción raciones cocidas (Valores RD\$)	Meta de producción raciones crudas	Meta de producción raciones crudas (Valores RD\$)
Primer Trimestre	2,473,589	173,151,240.00	6,529,700	282,205,150.00
Segundo Trimestre	7,469,653	560,223,994.00	6,575,627	326,683,334.00
Tercer Trimestre	13,696,205	1,088,046,943.00	6,624,129	377,905,750.00
Cuarto Trimestre	17,739,742	1,419,179,334.00	6,636,256	395,783,827.00
Total	41,379,189	3,240,601,511.00	26,365,713	1,382,578,061.00



Costo anual del presupuesto en las metas físicas y financieras programadas de enero a diciembre de 2025.

Trimestre	Cantidad de raciones cocidas suministradas	Ejecución de (RD\$)	Cantidad de raciones crudas suministrada	Ejecución (RD\$)
Primer Trimestre	9,148,929	675,565,176.20	6,243,585	363,657,596.72
Segundo Trimestre	10,870,403	799,333,081.56	6,590,284	413,832,747.01
Tercer Trimestre	11,581,965	815,005,175.04	5,666,425	355,139,884.05
Cuarto Trimestre	11,680,888	968,437,402.48	6,067,357	275,831,136.61
Subtotal	43,282,185	3,258,340,835.28	24,567,651	1,408,461,364.39
Navidad 360	9,471,966	4,341,179,759.52		
Total general	52,754,151	7,599,520,594.80	20,498,981	1,408,461,364.39

Nota: Las raciones cocidas entregadas a través de comedores, expendios y cocinas móviles son hasta el 1.º de diciembre.

• **Índice de Gestión Presupuestaria**

Comedores Económicos del Estado, con el presupuesto inicial más los fondos extraordinarios asignados por DIGEPRES, ascienden a RD\$7,188,461,126. Al 10 de diciembre se ejecutó financieramente RD\$3,043,017,257.87, quedando pendiente de ejecutar durante el mes de diciembre RD\$4,145,443,868.13 dentro de la programación devengada.



- Calificaciones del Índice de Gestión Presupuestaria (IGP)

Trimestre	Calificación (IGP) %
Primer Trimestre	92%
Segundo Trimestre	92%
Tercero Trimestre	91%
Cuarto Trimestre	Pendiente

a. Balances de las cuentas

- Ingresos por cuentas correspondientes al año 2025

Mes	Cuenta	Cuenta	Total
	Tesorero 010-238489-4	Colectora REC. Directos 010-252290-1	
ENERO	22,234,315.00	5,300.00	22,239,615.00
FEBRERO	4,582.50	143,297,001.21	143,301,583.71
MARZO	550,062.50	77,889,481.03	78,439,543.53
ABRIL	26,752,275.00	165,843,002.36	192,595,277.36
MAYO	617,532.50	15,100.00	632,632.50
JUNIO	26,813,902.50	184,420,524.67	211,234,427.17
JULIO	842,020.00	12,800.00	854,820.00
AGOSTO	175,755.00	8,600.00	184,355.00
SEPTIEMBRE	396,417.50	254,660,615.13	255,057,032.63
OCTUBRE	818,750.00	84,048,555.47	84,867,305.47
NOVIEMBRE	342,537.50	10,800.00	353,337.50
TOTAL	79,548,150.00	910,211,779.87	989,759,929.87



- Ingresos por institución

Institución	Primer trimestre	Segundo trimestre	Tercer trimestre	Cuarto trimestre	Ingresos de enero-diciembre
Empresa Distribuidora de Electricidad del Este	101,430.00	0	0	0	101,430.00
Instituto Nacional De Atención A La Primera Infancia	0	588,240.00	844,725.00	477,450.00	1,910,415.00
Lotería Nacional	17,225.00	24,830.00	29,802.50	15,600.00	87,457.50
Lotería Nacional (deposito)	35,200.00	37,500.00	31,600.00	20,200.00	124,500.00
Obra Publica	0	52,068,860.00	0	0	52,068,860.00
Ayuntamiento Santo Domingo Este	274,550.00	0	0	0	274,550.00
Procuraduría General de la Republica	220,780,602.24	350,241,127.03	254,650,415.13	84,039,155.47	909,711,299.87
Interior y Policía	20,584,200.00	0	0	0	20,584,200.00
Medio Ambiente	0	948,500.00	306,250.00	516,950.00	1,771,700.00
Salud publica	544,635.00	553,280.00	233,415.00	151,287.50	1,482,617.50
Energía Y Mina	1,642,900.00	0			1,642,900.00
Total	243,980,742.24	404,462,337.03	256,096,207.63	85,220,642.97	989,759,929.87

Nota: Esta relación es hasta el mes de noviembre de 2025.



- Cuentas por pagar del período 2025

Período	Valor RD\$
Antigua Gestión	306,717,530.91
Gestión Actual	247,494,585.59

- Cuentas por cobrar del período 2025

Fecha	Valor RD\$
Al 31 de Enero	1,885,722,945.70
Al 28 de Febrero	1,848,737,962.63
Al 31 Marzo	1,889,477,134.65
Al 30 Abril	1,798,617,061.41
Al 31 Mayo	1,816,722,651.41
Al 30 Junio	1,808,437,297.71
Al 31 Julio	2,080,891,658.02
Al 31 Agosto	2,081,774,155.52
Al 30 Septiembre	1,888,482,359.09
Al 31 Octubre	1,921,634,875.58
Al 30 Noviembre	1,865,342,130.58



- **Resultado de Auditorías externas**

Comedores Económicos del Estado están siendo auditado el año 2024 por la Contraloría General de la República. En la actualidad, dicha auditoría externa se encuentra en su etapa final, tras un proceso que ha incluido revisiones documentales, entrevistas, análisis financiero y evaluación del cumplimiento normativo. Esta auditoría forma parte del esfuerzo institucional por garantizar la transparencia en la gestión pública y asegurar el uso adecuado de los recursos destinados a programas sociales, especialmente aquellos dirigidos a poblaciones vulnerables.

1.3 Desempeño de los Recursos Humanos

La Institución a través de su Departamento de Recursos Humanos ha fomentado la capacitación de sus servidores. Cada año CEED remite al MAP la Planificación de Recursos Humanos, donde se desglosa la cantidad de cargos y vacantes por grupo ocupacional, además del salario estimado de acuerdo con el presupuesto institucional. En esta oportunidad se notificaron las posiciones disponibles para Concurso Público.

Durante los meses de enero-diciembre de 2025, el Departamento de Recursos Humanos continuó con la práctica de utilizar el Sistema de Administración de Servidores Públicos (SASP), para trabajar las novedades de los recursos humanos concernientes a vacaciones, licencias, amonestaciones y reconocimiento al mérito.



- **Sistema de Monitoreo de la Administración Pública (SISMAP)**

El Departamento de Planificación y Desarrollo en conjunto con el Departamento de Recursos Humanos mantiene un constante monitoreo en lo concerniente al cumplimiento de los indicadores del Sistema de Monitoreo de la Administración Pública (SISMAP) por lo que se coordina con las áreas de la institución para alcanzar el logro de los indicadores del mismo. En la actualidad Comedores Económicos del Estado, tiene en la plataforma del SISMAP calificación 81.74%.

Promedio del desempeño de los colaboradores por Grupo Ocupacional

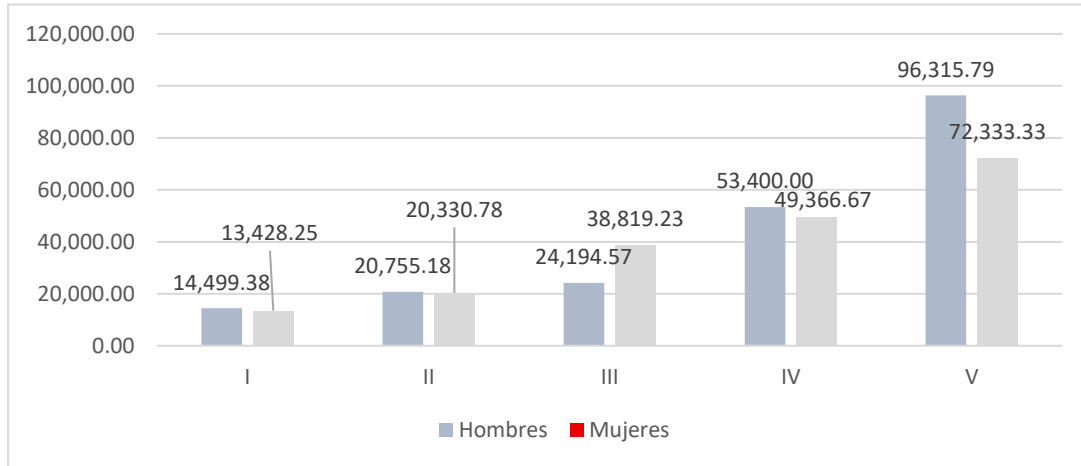
Cada trimestre, el Departamento de Recursos Humanos, a través de la División de Evaluación del Desempeño y Capacitación, ejecuta el seguimiento y monitoreo a los acuerdos de desempeño y realiza, a final de año, capacitaciones dirigidas a todos los encargados con el propósito de reforzar los conocimientos en esta nueva metodología.

- **Promedio del desempeño por Grupo Ocupacional**

Grupo Ocupacional	Promedio Salarial Hombre	Promedio Salarial Mujeres
I	14,499.38	13,428.25
II	20,755.18	20,330.78
III	24,194.57	38,819.23
IV	53,400.00	49,366.67
V	96,315.79	72,333.33



Gráfico



- **Cantidad de hombres y mujeres por Grupo Ocupacional**

El Departamento de Recursos Humanos trabaja en la fomentación de la igualdad de género, a favor de una sociedad con igualdad de derechos y oportunidades; esto queda evidenciado en el hecho de que un 60% de los servidores son mujeres.

Grupo Ocupacional	Hombre	Mujeres
I	563	931
II	328	512
III	46	13
IV	25	15
V	19	15
Total	981	1486



- **Capacitaciones Realizadas**

CEED ha realizado alianzas para mantener capacitados a sus servidores; entre las instituciones que brindan entrenamiento y capacitación se pueden citar:

- Instituto de Formación Técnico Profesional (INFOTEP)
- Instituto Nacional de Administración Pública (INAP)
- Dirección de General de Compras y Contrataciones Publicas (DGCCP)
- Centro de Capacitación en Política y Gestión Fiscal (CAPGEFI)

Capacitaciones realizadas en el 2025

Título o Curso	Institución	Dirigido
Inducción A La Administración Publica	Instituto de Administración Pública (INAP)	Todos los grupos ocupacionales
Higiene Y Manipulación De Alimentos	INFOTEP	Grupo ocupacional I
Gestión Publica	Instituto de Administración Pública (INAP)	Grupo ocupacional II, III, IV
Ley 41-08 De Función Pública	Ministerio de Administración Pública (MAP)	Grupo ocupacional III.IV y V
Formulación Presupuestarias Orientada A Resultados	Centro de Capacitación en política y Gestión Fiscal (CAPGEFI)	Grupo ocupacional II, III
Normas Internacionales De Contabilidad Sector Publico	Centro de Capacitación en política y	Grupo ocupacional II,III



Título o Curso	Institución	Dirigido
	Gestión Fiscal (CAPGEFI)	
Powers Bi	INFOTEP	Grupo ocupacional II, III, IV, V
Excel Básico	INFOTEP	Grupo ocupacional II, III, IV, V
Fundamento De Compras Y Contrataciones	Centro De Capacitación en Política y Gestión Fiscal (CAPGEFI)	Grupo ocupacional III, IV
Inducción Institucional	Comedores Económicos Del Estado Dominicano (CEED)	Grupo ocupacional II, III, IV, V
Calidad Total	Infotep	Grupo ocupacional II, III, IV, V
Fundamentos de la Gestión de la Inversión Pública del Estado	Centro De Capacitación En Política Y Gestión Fiscal (CAPGEFI)	Grupo ocupacional II, III, IV, V
Ley 41-08 de Función Pública	Ministerio De Administración Pública (MAP)	Grupo ocupacional I, II, III, IV, V
Régimen Ético y Disciplinario	Ministerio De Administración Pública (MAP)	Grupo ocupacional I, II, III, IV, V



Taller de Trato Digno Hacia Las Personas Con Discapacidad Desde Un Enfoque De Derecho	Consejo Nacional De Discapacidad (CONADIS)	Grupo ocupacional I, II, III
Taller de Prevención de Practicas Colubatorias en Procesos de Compras de Contratación Pública	Pro-Competencia	Grupo ocupacional IV, V
Taller de Compras Públicas Sostenibles	Dirección General De Contrataciones Publicas (DGCP)	Grupo ocupacional IV, V
Taller General de Contrataciones Publicas Ley 47-25	Colegio De Abogados	Grupo ocupacional IV, V

1.4 Desempeño de los Procesos Jurídicos

De enero-al 8 de diciembre 2025, CEED firmó varios acuerdos y convenios de cooperación con diferentes instituciones gubernamentales, con los cuales las partes se comprometieron realizar acciones que demuestre las capacidades técnicas y la efectividad de la coordinación interinstitucional. Estas instituciones son:

No.	Acuerdos	Estatus
1	Instituto Nacional de Administración Pública (INAP)	Vigente
2	Instituto Nacional de Tránsito y Transporte Terrestre (INTRANT)	Vigente



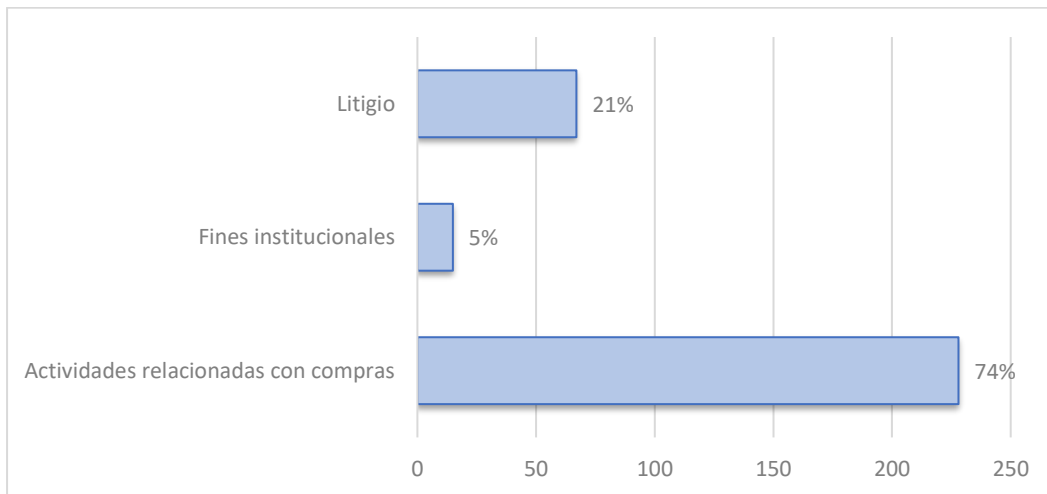
No.	Acuerdos	Estatus
3	Instituto Dominicano de las Telecomunicaciones (INDOTEL)	Vigente
4	Unidad Técnica Ejecutora de Titulación de Terrenos del Estado (TITULACION)	Vigente
5	Ministerio de Deportes y Recreación (MIDEREC)	Vigente
6	Dirección General de Ganadería	Vigente
7	Instituto de Estabilización de Precios (INESPRE)	Vigente
8	Ayuntamiento Municipal DR. José Francisco Peña Gómez	Vigente
9	Instituto Nacional de Bienestar Estudiantil (INABIE),	Vigente
10	Hogar Crea Dominicana INC (Hogarecreadom)	Vigente
11	Dirección General De Bienes Nacionales (DGBN)	Vigente
12	El Ayuntamiento Municipal De Guaymate	Vigente
13	Adenda III - Ministerio De Obras Públicas Y Comunicaciones (MOPC)	Vigente
14	Centros Tecnológicos Comunitarios (CTC)	En proceso de elaboración



- **Datos estadísticos de desempeño del Departamento Jurídico**

Desempeño promedio del Departamento Jurídico, de enero-al 8 de diciembre 2025			
Actividades relacionadas con compras	Fines institucionales	Litigio	Total, de actividades
228	15	67	340

Gráfico



- **Litigios período enero-al 8 de diciembre 2025**

Durante el período enero-diciembre 2025, la institución gestionó 67 casos de litigios relacionados con sus operaciones y funciones. Para proteger los datos personales, no fueron incluidos detalles específicos de los casos en este apartado, garantizando la confidencialidad de la información y el cumplimiento de la normativa vigente en materia de protección de datos.



1.5 Desempeño de Tecnología

- Avances en materia de tecnología, innovaciones e implementaciones.

En la actualidad, Comedores Económicos se encuentra en fase de operación de un nuevo sistema automatizado de almacén en el almacén central de la Villa Olímpica, localizado en el Gran Santo Domingo. Se están realizando los procedimientos para la instalación a nivel nacional de dicho sistema. En el almacén central de la Villa Olímpica, localizado en el Gran Santo Domingo, se están llevando a cabo los procedimientos para la instalación a nivel nacional de dicho sistema. Este sistema seguirá siendo parte de la nueva estructura Dirección de Almacenes y Suministros de Comedores Económicos (DASAC).

Se realizó el software de entrega de tickets y control de raciones navideñas, la actualización de la herramienta de control de almacén de suministro.

La implementación de Dashboard gráfico, los cuales permiten monitorear la disponibilidad en tiempo real de los productos en stock.

- Certificaciones de las Normas sobre Tecnología de la Información y Comunicación (NORTIC).

Comedores Económicos del Estado Dominicano continúa en semestre con las actualizaciones de la certificación de las normas NORTIC A3: establece pautas para la publicación de datos abiertos en el Estado dominicano, orientando a los organismos en el proceso de creación, organización y enlace de información estadística y de interés público.

- Desempeño de la Mesa de Servicio



El Departamento de Tecnología de la Información y Comunicación de CEED está compuesto por un equipo que constantemente realiza mantenimientos y reparaciones de los diferentes equipos tecnológicos de la institución. Estas asistencias son solicitadas a través de los correos institucionales por parte de las áreas afectadas, procediendo los técnicos a la revisión de la avería y su posterior reparación. Para verificar el buen funcionamiento de las plataformas de servicios, como ayuda a las diferentes áreas, este departamento realiza encuestas de satisfacción periódica referente a los diferentes sistemas o *softwares*, donde se comprueba la efectividad de los trabajos.

- Centro de Atención Ciudadana

La institución mantiene, a través de la Oficina Gubernamental de Tecnología de la Información (OGTIC), vinculación con el Centro Atención al Usuario (*462). De igual manera con los servicios del 311 y 911, los cuales, al igual que el *462, están enlazados a nuestro portal para facilitar el acceso a los servicios que estas líneas nos puedan facilitar. Se actualizaron las políticas de la institución de los números *462 Centro Atención al Usuario y 311.

- a. Proyectos de fortalecimiento de TI

La institución continúa los trámites de servicios en la “nube”. En esta plataforma se implementarán el servidor de aplicaciones, los servidores de dominio, el servidor de archivos, el servidor de correos, el servidor de impresión y backup. Dichas herramientas agilizarán los procesos y salvaguardarán las informaciones, previniendo futuras amenazas que pondrían en riesgo nuestros sistemas; de igual manera podremos realizar un plan de continuidad que permitirá ejecutar una respuesta a futuros



daños a la institución que puedan presentarse tanto de manera directa como indirecta.

Como parte del fortalecimiento, CEED posee un equipo técnico con la capacidad de accionar ante cualquier eventualidad que afecte la seguridad tecnológica; la misma custodia los posibles incidentes y está en periódica capacitación.

b. Índice (ITICGE) e Implementación Gobierno Electrónico

En busca de fomentar una sociedad de la información y el conocimiento, CEED ha trabajado de la mano con la OGTIC en la mejora de los procesos de simplificación de los trámites de los ciudadanos y de apertura a nuevos canales de comunicación.

La OGTIC es responsable de la medición periódica del quehacer tecnológico en el gobierno dominicano, y nuestro Departamento de Tecnología de la Información y la Comunicación se ha mantenido en actualización constante de las nuevas tendencias tecnológicas y mejoras requeridas.

El Índice de Uso de TIC's e Implementación del Gobierno Electrónico (ITICGE) es una herramienta que se enfoca principalmente en los servicios ciudadanos, la eficiencia interna y la transparencia en las instituciones públicas de República Dominicana.



4.3 Desempeño del Sistema de Planificación y Desarrollo Institucional

El Departamento de Planificación y Desarrollo esta conformado por las áreas según la Resolución No.14-2013 que aprueba el Modelos de Estructura Organizativa de las Unidades Institucionales de Planificación y Desarrollo (UIPyD). El Departamento de Planificación y Desarrollo trabaja con los diferentes indicadores de Gestión acordes con los programas y proyectos, establecidos en el 2025.

- La División de formación, monitoreo y evaluación de planes, programas y proyectos.

La División de formación, monitoreo y evaluación de planes, programas y proyectos, en cumplimiento con el Plan Estratégico Institucional 2021-2025 y la END 2030, diseñó el Plan Operativo Anual 2025; alineado al PACC del 2025, para garantizar la mejora de la elaboración de los proyectos, siguiendo las normas y procedimientos establecidos por el Ministerio de Economía, Planificación y Desarrollo para la elaboración de perfil de proyecto y obtención de códigos SNIP.

Actualmente se está trabajando en conjunto con el Ministerio del Gabinete de Políticas Sociales en la elaboración del Plan Estratégico 2025-2028.

- **División de Desarrollo Institucional y Calidad en la Gestión**

La División de Desarrollo Institucional y Calidad en la Gestión, en conjunto con el Comité de Calidad, fueron los responsables de cumplir con las normas establecidas por el Ministerio de Administración Pública (MAP) , Comprometidos con los diferentes Indicadores de Medición de la Gestión Pública, se está en contante seguimiento a las metas presidenciales de las áreas a medir.



- **Desarrollo de las Metas Presidenciales Enero-diciembre 2025**

No.	Órgano Rector	Meta	Puntuación
1	Índice de Control Interno (ICI)	100%	98%
2	Contraloría General de la República: Normas Básicas de Control Interno (NOBACI)	100%	100%
3	Dirección General de Ética e Integridad Gubernamental (DIGEIG), Portal de Transparencia	100%	98 %
4	Ministerio de Administración Pública (MAP) Sistema de Monitoreo de la Administración Pública (SISMAP)	100%	81.74%
5	Dirección General de Compras y Contrataciones Públicas (DGCP) Sistema Nacional de Compras y Contrataciones Públicas (SNCCP)	100%	82.%
6	Índice de Gestión Presupuestaria (DIGEPRES)	100%	92%



Metas Presidenciales	Logros acumulados enero-junio 2025	Restricciones que inciden en el cumplimiento de la meta	% de avance respecto a lo planeado	Acciones Pendientes De Ejecución
Desnutrición	Expansión de la cobertura alimentaria con la distribución de alimentos con micronutrientes y macronutrientes para disminuir los niveles de desnutrición	Ninguna	100%	Ninguna
Pobreza extrema	Distribución de alimentos cocidos y crudos a nivel nacional	Ninguna	100%	Aperturas de nuevos Comedores
Transparencia	Calificación satisfactoria en el Portal de Transparencia y últimos tres meses no calificados	Ninguna	100%	Revisión continua
MIPYMEs	Cumplimiento del Decreto 164-13 sobre la integración e las MIPY- Mes	Ninguna	100%	Ninguna



a. Resultados de las Normas Básicas de Control Interno (NOBACI)

La institución continua con la asistencia de la asesora de la Contraloría General de la República (CGR), para garantizar la continuidad de las evidencias de las Normas Básicas de Control Interno (NOBACI), que son las que promueven las bases para la correcta aplicación y alcance de los objetivos del Sistema de Control Interno, garantizando la eficiencia Comedores Económicos tiene una puntuación de 100%.

En la actualidad, la calificación de la NOBACI es un punto fuerte en el Índice de Control Interno (ICI), logrando una calificación 100%, donde aporta al sistema de índice de Control Interno, en el Indicador 1-Diseño y Documentación del Sistema de Control Interno 12.00/12 y por el Indicador 2-Eficacia del Sistema de Control Interno 8.00/8.

Componentes del Control Interno	Contraloría General de la República	
	Evaluación del diagnóstico CGR	Observaciones CGR
Ambiente de Control	100.00% 	0
Valoración y Administración de Riesgos	100.00% 	0
Actividades de Control	100.00% 	0
Información y Comunicación	100.00% 	0
Monitoreo y Evaluación	100.00% 	0
%Totales	100.00% 	0




b. Resultados de los Sistemas de Calidad

Durante el año 2025, el Comité de Calidad llevó a cabo la elaboración de la Guía de Autodiagnóstico del Marco Común de Evaluación (CAF), herramienta clave para el análisis integral de la institución. Este proceso permitió identificar de manera sistemática las fortalezas, que representan los aspectos en los que la institución se desempeña de manera sobresaliente, así como las debilidades, áreas con oportunidades de mejora que requieren atención y seguimiento.

Gracias a la aplicación de esta guía y al compromiso de los equipos de trabajo, la institución logró posicionarse en los distintos indicadores de gestión con calificaciones de 100 %, demostrando un desempeño consistente y efectivo en sus procesos administrativos y operativos. Este resultado refleja no solo la capacidad de planificación y ejecución de la institución, sino también el compromiso con la mejora continua y la excelencia en la prestación de sus servicios, consolidando una cultura de calidad que impulsa la eficiencia, la transparencia y la sostenibilidad institucional.



01.GESTIÓN DE LA CALIDAD Y SERVICIOS			
01.1 Autoevaluación CAF			PUNTOS 100 
EVIDENCIA	FECHA VENCIMIENTO	VERIFICADO POR	VALOR
01.1.1 Comité Institucional de la Calidad	12/06/2028	Jineyda Serrano	20
01.1.2 Autoevaluación CAF	30/06/2025	Jineyda Serrano	55
01.1.3 Informe CAF	30/06/2025	Jineyda Serrano	25

c. Acciones para el Fortalecimiento Institucional

Comedor Económico del Estado integrada al Sistema “Índice de Control Interno”, que es una herramienta creada con la finalidad de evaluar las diferentes operaciones que realizan las instituciones. Este sistema permite medir la efectividad de las distintas áreas involucradas, identificando fortalezas y áreas de mejora en la gestión institucional.



- Calificación del Índice de Control Interno (ICI)

Trimestre	Calificación
Primer trimestre	97.95
Segundo trimestre	97.54
Tercer trimestre	97.64
Cuarto trimestre	Pendiente

De manera complementaria, se implementaron medidas específicas para fortalecer los procesos de compras, asegurando mayor transparencia, eficiencia y control en la adquisición de bienes y servicios, contribuyendo a un uso óptimo de los recursos disponibles.

Sustentado en las siguientes normativas: Ley 340- 06 Art. 34 (fin general del órgano rector: procurar la excelencia y transparencia en las contrataciones públicas y el cumplimiento de los principios y la Ley); Ley 340-06 Art. 36 numeral 6, 7; Decreto 36-21 que crea el Programa de Cumplimiento Regulatorio en las Contrataciones Públicas (PCRCP) , de la Resolución 0521 que institucionaliza el PCRCP. Supervisar, coordinar y dirigir las actividades relacionadas a la gestión del cumplimiento en el Sistema Nacional de Contrataciones Públicas a través de la implementación de un programa.



La puesta en marcha de la Dirección de Asistencia Social y Alimentación Comunitaria (DASAC), creada por el Decreto 219-25, impulsa una reestructuración estratégica que eleva la capacidad del Estado para gestionar la asistencia social. Al reunir en una sola entidad las funciones de Comedores Económicos y del Plan de Asistencia Social, se refuerzan los sistemas internos de gestión, se integran los procesos logísticos y tecnológicos, y se consolidan los mecanismos de planificación y control. Esta acción permite mejorar la calidad del servicio público, asegurar un uso más eficiente de los recursos y ampliar la cobertura de las intervenciones dirigidas a las comunidades en situación de vulnerabilidad.

1.6 Desempeño del Área de Comunicaciones

Uno de los mayores logros del Departamento de Comunicaciones de CEED, durante el 2025, se continuó trabajando en la proyección de la institución creando el Programa Radial Cucharas de Esperanzas, medio oficial de Comedores Económicos del Estado (CEED), que se transmite por las 80 emisoras de los Centros Tecnológicos Comunitarios (CTC) y las redes sociales de la institución y el Gabinete de Políticas Sociales, logrando un excelente resultado en el posicionamiento.

Se continúan activas las redes sociales Instagram, Twitter y Facebook, obteniendo numerosas visualizaciones en las “historias”. Se envían y realizan fotografías para que cubra las actividades en las que participa tanto el director general como otros funcionarios como son reuniones, visitas, entrevistas y firmas de acuerdos, de tal modo, que estas fotografías y datos queden organizados y archivados para la posteridad.



- Principales Estrategias de Campañas Desarrolladas

Con el propósito de seguir conectando la imagen de la marca CEED, se ejecutaron acciones estratégicas que ayudaron a reforzar una imagen fresca, cercana y transparente ante los usuarios en redes sociales.

Estrategia de posicionamiento de las siglas CEED

Con la implementación de visibilizar las siglas de Comedores Económicos del Estado Dominicano (CEED) en las piezas audiovisuales y textos de las redes sociales, logramos que el usuario identifique la marca institucional con las mismas. Rediseñamos los formatos en los canales directos de preguntas y respuesta y/o sugerencias por parte de los usuarios, de manera tal que sus inquietudes fueron utilizadas para ofrecerles un mejor servicio y experiencia a través de la creación de mensajes claves y seguimiento continuo.

Con la creación de contenido fraccionado, tanto del tema de alimentación, desde el aspecto de nutrición, calidad e inocuidad, ejes fundamentales de la entidad, así como también contenido acerca de seguridad alimentaria (operativos, donaciones, asistencia), entre otros similares a la visión de CEED. Para seguir avanzando y tener mejores resultados en los diferentes medios de información, continúa desarrollándose en sus estrategias de campaña para posicionar la institución dentro de las más efectivas en las redes sociales.



Redes sociales	Cuentas alcanzadas de enero a diciembre 2025	Me gusta” de enero a diciembre 2025
Instagram	69,685 K	14,268 K
Facebook	159.58 K	374, 050 K
X (Antiguo Twitter)	17.10 K	1538 K

- Impacto en la ciudadanía

En la actualidad, los Comedores Económicos generan un impacto significativo en la ciudadanía, especialmente en el contexto del auge de los medios de comunicación digital. La difusión de información sobre las actividades realizadas, la ubicación de comedores, productores, expendios y cocinas móviles, así como las campañas de nutrición, permite llegar de manera directa a los sectores más vulnerables. Este acercamiento no solo fortalece la transparencia y visibilidad de los servicios, sino que también contribuye a informar, educar y sensibilizar a la población sobre hábitos alimenticios saludables y la disponibilidad de recursos para garantizar la seguridad alimentaria.



SERVICIO AL CIUDADANO Y TRANSPARENCIA INSTITUCIONAL

Memoria Institucional 2025

1.7 Nivel de la Satisfacción con el Servicio

- Carta Compromiso al Ciudadano

CEED muestra en el SISMAP, así como en el portal de transparencia de la Institución la actualización de la Tercera versión de la Carta Compromiso al Ciudadano, correspondiente 2025-2026, la cual cumple satisfactoriamente con todas las formalidades y los requisitos, aprobada mediante la Resolución Nùm.009-2025.

El MAP realizó la evaluación anual correspondiente al período abril de 2023 a marzo de 2025 de la actualización de la segunda versión de la Carta Compromiso al Ciudadano donde se obtuvo una puntuación de 100%.

01.4 Carta Compromiso			
PUNTOS			
100			
EVIDENCIA	FECHA VENCIMIENTO	VERIFICADO POR	VALOR
01.4.1 Carta Compromiso	08/04/2026	Erika Aquino	100



a. Resultado de Encuestas de Satisfacción

Con el objetivo de garantizar la gestión y satisfacción de la calidad de los alimentos, se aplicaron encuestas a los comensales que reciben los servicios de donación de raciones cocidas en los distintos comedores productores, expendios y cocinas móviles. Los resultados obtenidos reflejan los siguientes porcentajes de satisfacción:

Servicios principales comprometidos comedores fijos y expendios	Primer trimestre %	Segundo trimestre %	Tercer trimestre %
Calidad de la Comida	98%	99%	98%
Accesibilidad	98%	99%	97%
Elementos Tangibles	97%	98%	98%
Amabilidad	97%	98%	97%
Profesionalidad	97%	99%	98%

Nota: pendiente la encuesta del cuarto trimestre, la cual será presentada en enero de 2026.



Servicios principales comprometidos cocinas móviles	Primer trimestre %	Segundo trimestre %	Tercer trimestre %
Calidad de la Comida	100%	100%	100%
Accesibilidad	100%	100%	100%
Elementos Tangibles	100%	100%	100%
Amabilidad	100%	100%	100%
Profesionalidad	100%	100%	100%

Nota: pendiente la encuesta del cuarto trimestre, la cual será presentada en enero de 2026.

1.8 Nivel de cumplimiento de Ley acceso a la información

Comedores Económico del Estado en el portal de transparencia, donde todo a que les interese puede acceder al portal: www.comedoresEconomicos.gob.do, en el cual se publica toda la información de interés, garantizando la transparencia institucional y a los usuarios su derecho al libre acceso a la información pública, cumpliendo así con la Ley 200-04. Durante los meses enero-diciembre de 2025, la Oficina de Libre Acceso a la Información Pública (OAI) continuó atendiendo y dando respuesta oportuna a las diversas solicitudes o canalizando las sugerencias recibidas.

Por otro lado, como logro de la oficina se ha alcanzado una relación interdepartamental a los fines de recibir oportunamente y con la mayor celeridad posible las informaciones referentes a lo que debemos colocar en nuestro portal de transparencia en los plazos señalados por la Dirección General



de Ética e Integridad Gubernamental (DIGEIG) y la Oficina Presidencial de Tecnologías de la Información y Comunicación OGTIC.

Se tiene un enlace al Portal Único de Solicitud de Acceso a la Información Pública (SAIP), posibilita un mayor nivel de transparencia a través de una mejor participación de la ciudadanía. En la Actualidad de sesta trabajando con la actualización del portal y que el mismo tenga las líneas graficas establecidas.

1.9 Resultado Sistema de Quejas, Reclamos y Sugerencias

Como forma de permitir al ciudadano realizar sugerencias, denuncias, quejas y/o reclamaciones referentes al accionar de CEED, presentamos en el portal web de la institución el enlace a la Línea 3-1-1, canal que presenta sus servicios en dos modalidades: vía telefónica o accediendo al portal www.311.gob.do. Con esto CEED promueve una cultura de eficiencia y transparencia en la administración pública. En ese mismo orden el resultado fue el siguiente:

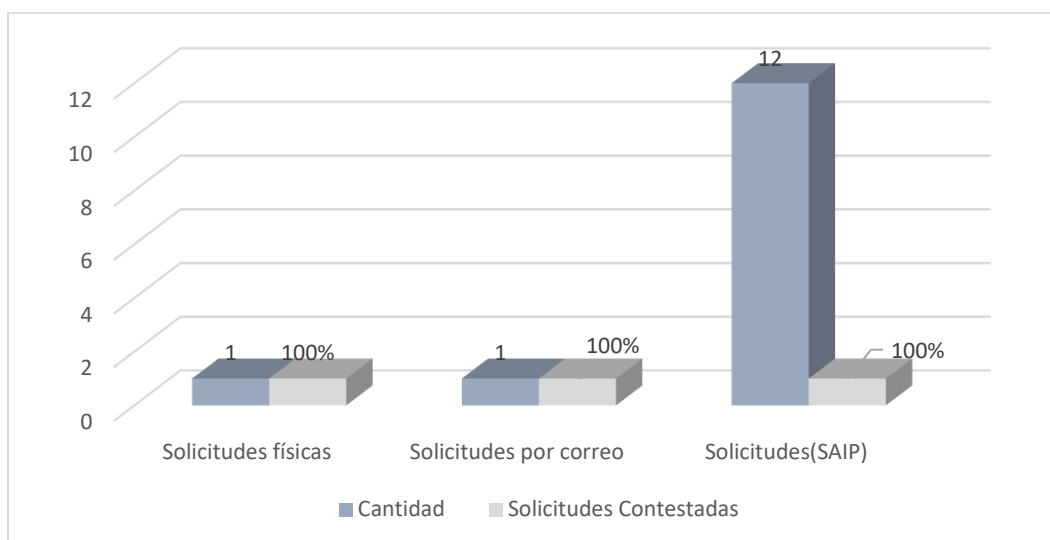
Tipo	Casos	Resueltos
Quejas	5	5
Reclamaciones	1	1
Sugerencias	0	0
Buzón	0	0
Total	6	6

Fuente: De la oficina de Libre Acceso a la información.



Tipo de solicitudes	Cantidad	Solicitudes Contestadas
Solicitudes físicas	1	100%
Solicitudes por correo	1	100%
Solicitudes (SAIP)	12	100%

Gráfico



1.10 Resultado mediciones del Portal de Transparencia

En el Sub-portal de Transparencia la institución cuenta con el apartado de Datos Abiertos, donde se pueden consultar las informaciones correspondientes

- Base Legal de la Institución
- Nómina de Empleados
- Estadísticas de Donaciones
- Ejecución Presupuestaria Institucional
- Procesos de Compra
- Estados Financieros
- Otros

En base a las informaciones que son publicadas mensualmente, el Sub-Portal de Transparencia es evaluado por la Dirección General de Ética e Integridad Gubernamental (DIGEIG), CEED obtuvo las siguientes calificaciones:

Mes	Calificación Datos	Total, calificación general
Enero	5 de 5	97.64 de 100
Febrero	5 de 5	97.14 de 100
Marzo	5 de 5	94.77 de 100
Abril	5 de 5	99.12 de 100
Mayo	5 de 5	99.12 de 100
Junio	5 de 5	95.78 de 100
Julio	5 de 5	99.12 de 100
Agosto	5 de 5	93.92 de 100
Septiembre	5 de 5	99.42 de 100
Octubre	5 de 5	98.16 de 100
Noviembre		Pendiente de la DIGEIG
Diciembre		Pendiente de la DIGEIG

Fuente: Libre acceso a la información



PROYECCIONES AL PROXIMO AÑO

Memoria Institucional 2025

La integración de Comedores Económicos del Estado y Plan Social unificada en la nueva Dirección de Asistencia Social y Alimentaria Comunitaria (DASAC) representa un hito institucional orientado a fortalecer la eficiencia, transparencia y alcance de las políticas sociales del Estado. Esta unificación permite consolidar los recursos, las operaciones y la capacidad logística en una sola entidad, garantizando una mejor coordinación en la distribución de alimentos, la ejecución de programas de apoyo comunitario y la gestión de servicios sociales esenciales. Los proyectos previstos para el año 2026 reflejan este enfoque renovado, con iniciativas que incluyen mejoras en infraestructura, modernización tecnológica, optimización de almacenes, ampliación de la red de servicios alimentarios y fortalecimiento de los procesos institucionales. En conjunto, estas acciones buscan elevar la calidad y la cobertura de la asistencia social, asegurando una respuesta más efectiva a las necesidades de las comunidades vulnerables a nivel nacional.

Proyectos de capital humano

- Adquisición de insumos para elaboración de raciones crudas y cocidas durante el año 2026 para DASAC.
- Capacitación sobre evacuación y manejo de desastres naturales.
- Capacitación sobre inocuidad y manejo de alimentos.



- Contratación de asesorías para el desarrollo estratégico u operacional de la DASAC.
- Difusión del nuevo nombre institucional: Dirección de Asistencia Social y Alimentaria Comunitaria del Estado.
- Difusión del Plan Estratégico Institucional de la Dirección de Asistencia Social y Alimentaria Comunitaria (DASAC).
- Elaboración del manual de cargos y funciones DASAC.
- Estructuración, tecnificación y adopción de buenas prácticas en el almacén de la DASAC (Villa Olímpica, con acompañamiento del INFOTEP).
- Distribución de alimentos e insumos a los privados de libertad del Sistema Penitenciario Dominicano (acuerdo con la PGR).
- Proyecto de estandarización de menús (arrastre).

Proyectos orientados a la creación de conocimiento

- Diagnóstico institucional sobre la percepción ciudadana del valor de la Dirección de Asistencia Social y Alimentaria Comunitaria: cambio de nombre institucional.
- Análisis del Plan Estratégico Institucional 2021-2025.
- Capacitación sobre metodología de proyectos.
- Transferencia de conocimientos sobre la gestión de residuos sólidos.



Proyectos de capital fijo

- Inauguración de nuevos comedores económicos (arrastre).
- Remodelación y equipamiento de la Dirección de Asistencia Social y Alimentaria Comunitaria, ubicados en distintas provincias del territorio nacional.
- Habilitación y equipamiento de un área para el lavado e higienización de vegetales en el Almacén Central de la Dirección de Asistencia Social y Alimentaria Comunitaria, ubicado en la Villa Olímpica.
- Adquisición de 2 cabezotes MACK 2018 con cola de 45 pies para ampliar la capacidad logística de la Dirección de Asistencia Social y Alimentaria Comunitaria del Estado.
- Alquiler de locales para aumentar el servicio de la Dirección de Asistencia Social y Alimentaria Comunitaria a los sectores vulnerables.
- Construcción y equipamiento de la Dirección de Asistencia Social y Alimentaria Comunitaria.
- Remozamiento del área de cocina de comedores y estructura de la DASAC.
- Impermeabilización de techados en las estructuras de la DASAC.
- Mantenimientos preventivos en las estructuras de la DASAC.
- Climatización de los almacenes de la DASAC.



Proyecto de adquisición para DASAC

- Adquisición de “Pase Rápido” para la flotilla vehicular de la institución.
- Adquisición de bombas de agua y artículos de plomería para dar mantenimiento a las instalaciones de la institución.
- Adquisición de calzado y equipos de protección especializada para las operaciones de la carnicería y los cuartos fríos en la sede central de la Dirección de Asistencia Social y Alimentaria Comunitaria y los comedores a nivel nacional.
- Adquisición de combustible (gas-oil, gasolina) para las operaciones diarias de la flotilla vehicular y las cocinas de DASAC.
- Adquisición de equipos de climatización para las instalaciones de los comedores a nivel nacional.
- Adquisición de equipos tecnológicos, software y equipos de video vigilancia para mantener la seguridad de los bienes de la institución.
- Adquisición de estantes y tramaria para la organización y funcionamiento del almacén general de la Dirección de Asistencia Social y Alimentaria Comunitaria y los sub-almacenes a nivel nacional.
- Adquisición de estufas industriales, quemadores y piezas para la instalación de nuevos comedores a nivel nacional y las reposiciones por deterioro durante el 2026.
- Adquisición de Gas Licuado de Petróleo (GLP) para las operaciones de las



cocinas y restaurantes de DASAC.

- Adquisición de insumos y piezas para mantenimiento vehicular (piezas, lubricantes, neumáticos, baterías).
- Adquisición de materiales gastables y artículos de oficina para el funcionamiento operativo de las oficinas y comedores a nivel nacional durante el 2026.
- Adquisición de mobiliarios de oficina para DASAC y las reposiciones por deterioro durante el 2026.
- Adquisición de productos químicos, artículos de limpieza y elementos de protección personal para el mantenimiento y aseo institucional.
- Adquisición de utensilios de cocina para abastecer las diferentes cocinas de los comedores fijos y expendios.
- Adquisición y diseño de uniformes con el logo institucional de la Dirección de Asistencia Social y Alimentaria Comunitaria.
- Contratación del servicio de limpieza industrial y mantenimiento higiénico de cocinas institucionales.
- Contratación de servicios de alquiler de locales para montaje de eventos durante el año 2026.
- Contratación de servicios de alquiler de manteles, cubertería y artículos para montaje y logística de eventos.



- Contratación de servicios de fumigación.
- Contratación de servicios de limpieza y extracción para las trampas de grasa y sépticos de los comedores a nivel nacional.
- Contratación de servicios de mantenimiento, reparación y taller (mecánica, pintura, frenos, etc.).
- Contratación de servicios profesionales de asesoría y peritaje para cumplir las prerrogativas de la Ley 340-06 sobre Compras y Contrataciones Públicas.
- Contratación de servicios publicitarios.
- Contratación de servicios de maestro de ceremonia.
- Contratación y alquiler de vehículos de motor y equipos de carga o transporte para la operatividad de la institución durante el año 2026.
- Desarrollo e instalación de softwares para enlazar y eficientizar las operaciones financieras: Almacén-Contabilidad-Compras.
- Mantenimiento y reparación de infraestructura física e instalaciones eléctricas y de climatización.
- Operación vehicular (combustible, pase rápido, alquiler de vehículos).
- Proyecto de adquisición y mejora de equipos y servicios médicos de la DASAC.



- Proyecto de adquisición de insumos para las operaciones misionales de la DASAC (alimentos, medicamentos, enseres, materiales, etc.).
- Proyecto de reparación y mantenimiento de la flotilla vehicular de la DASAC.



II. ANEXOS

Memoria Institucional 2025

a. Matriz logros Relevantes

(Datos Cuantitativos 2025)

Producto / Servicio	Enero	Febrero	Marzo	Abril	Mayo	Junio
Raciones cocidas comedores fijos y expendios	1,964,212	2,986,298	3,445,054	3,063,061	3,679,955	3,119,444
Inversión RD\$	164,384,902.28	215,939,208.38	242,600,702.68	221,275,526.64	253,953,660.05	253,205,269.48
Producto / Servicio	Julio	Agosto	Septiembre	Octubre	Noviembre	Diciembre
Raciones Cocidas Comedores Fijos y expendios	3,682,657	3,448,540	3,541,364	3,896,525.00	3,320,421.00	3,608,501.00
Inversión RD\$	260,584,809.32	236,811,241.80	256,253,099.04	299,447,946.25	281,704,517.64	321,806,119.18
Producto / servicio		Total año 2025				
Raciones cocidas a comedores fijos y expendios		39,756,032				
Inversión en RD\$		3,007,967,002.74				

Nota: Las raciones de diciembre fueron proyectadas



Producto / Servicio	Enero	Febrero	Marzo	Abril	Mayo	Junio
Raciones Cocidas Cocinas móviles	211,790	255,055	286,520	344,353	363,154	300,436
Inversión RD\$	15,880,262.09	17,494,436.91	19,265,663.86	23,863,230.00	24,293,661.12	22,741,734.27
Producto / Servicio	Julio	Agosto	Septiembre	Octubre	Noviembre	Diciembre
Raciones Cocidas Cocinas móviles	344,863	292,514	272,027	301,534	268,758	285,149
Inversión RD\$	23,466,741.08	19,314,999.24	18,574,284.56	21,782,604.45	20,894,786.24	22,801,428.72

Producto / servicio	Total año 2025
Raciones cocidas a cocinas móviles	3,526,153
Inversión en RD\$	250,373,832.54

Nota: Las raciones de diciembre fueron proyectadas

Producto / servicio	Total año 2025
Navidad 360 (raciones cocidas)	9,471,966
Inversión en RD\$	4,341,179,759.52



Producto / Servicio	Enero	Febrero	Marzo	Abril	Mayo	Junio
Raciones Crudas a Instituciones	12,557	14,575	26,240	18,858	31,750	21,350
Inversión RD\$	13,720,657.19	15,648,011.50	20,218,707.20	14,530,654.74	23,949,977.50	27,878,616.50
Producto / Servicio	Julio	Agosto	Septiembre	Octubre	Noviembre	Diciembre
Raciones Crudas a Instituciones	23,375	10,933	20,857	10,214	3,658	
Inversión RD\$	29,706,352.50	12,751,595.22	17,354,483.99	8,468,120.98	2,762,923.98	

Producto / servicio	Total año 2025
Raciones crudas a instituciones	194,367
Inversión en RD\$	186,990,101.30

Nota: no salieron racione por el mes de diciembre



Producto / Servicio	Enero	Febrero	Marzo	Abril	Mayo	Junio
Donaciones de Raciones crudas	17,489	23,911	13,749	49,399	9,172	26,149
Inversión RD\$	19,109,705.63	25,671,327.82	10,594,016.97	36,071,556.81	6,919,799.56	33,211,836.71
Producto / Servicio	Julio	Agosto	Septiembre	Octubre	Noviembre	Diciembre
Donaciones de Raciones crudas	29,365	5,426	21,297	6,419	6,088	
Inversión RD\$	37,018,028.85	6,335,587.98	17,735,558.42	5,321,800.33	4,598,327.28	

Producto / servicio	Total año 2025
Donaciones de raciones crudas.	208,464
Inversión en RD\$	202,587,546.36

Nota: no salieron racione por el mes de diciembre



Producto / Servicio	Enero	Febrero	Marzo	Abril	Mayo	Junio
Entrega de alimentos Crudos Procuraduría General (PGR)	1,947,981	1,901,764	2,285,319	2,014,254	2,569,122	1,850,230
Inversión RD\$	82,139,843.99	80,191,058.37	96,364,268.05	84,920,956.62	108,331,300.88	78,018,047.69
Producto / Servicio	Julio	Agosto	Septiembre	Octubre	Noviembre	Diciembre
Entrega de alimentos Crudos Procuraduría General (PGR)	1,659,659	1,992,826	1,902,686	1,982,054	2,045,189	2,013,735
Inversión RD\$	69,978,498.31	84,030,841.90	80,228,936.88	83,576,606.96	86,238,793.13	84,864,563.95

Producto / servicio	Total año 2025
Entrega de alimentos crudos a la Procuraduría General (PGR)	24,164,820
Inversión en RD\$	1,018,883,716.73



b. Matriz de Gestión Presupuestaria Anual.

Código Programa / Subprograma	Nombre del Programa	Asignación presupuestaria 2025 (RD\$)	Ejecución 2025 (RD\$)	Cantidad de Productos Generados por Programa	Índice de Ejecución %	Participación ejecución por programa (%)
14	Asistencia social integral (alimentos cocidos y crudos)	7,188,461,126.00	3,043,017,257.87	1	42.33%	30%
Total RD\$		7,188,461,126.00	3,043,017,257.87	1	42.33%	30%



c. Matriz de principales indicadores del POA.

No.	Área	Producto	Nombre del Indicador	Frecuencia	Línea Base	Meta	Resultado	Porcentaje de Avance
1	Departamento Compras y Contrataciones	Modalidades de las diferentes compras	Ejecución del PACC.	A requerimiento de otras áreas.	Ley 340-06 de compras y contrataciones de bienes y servicios	Ejecutar el 100% del Presupuesto destinado a las compras.	200 procesos realizados al 10 de diciembre	Se logró ejecutar el 82.%
2	Departamento de Almacén de Alimentos y Suministros	Despacho y suministro de alimentos, bebidas y desechables a los comedores fijos, expendios y cocinas móviles a nivel nacional.	Porcentaje de avance de la programación de mercancías enviadas.	Semanal	Manual de políticas y procedimientos de almacén, alimentos y suministros	Logras abastecer el 100% de los almacenes de los Comedores Fijos, Expendios y Cocinas Móviles.	Se logró cumplir la meta programada.	El 98% de los almacenes está abastecido a nivel nacional



No.	Área	Producto	Nombre del Indicador	Frecuencia	Línea Base	Meta	Resultado	Porcentaje de Avance
3	Dirección de Procesamiento de Alimentos	Distribuir alimentos cocidos con los más altos estándares de calidad	Suministro de raciones alimenticias a la población	Diario	2.3 del END de igualdad de derechos y oportunidades a los usuarios.	Disminuir la pobreza mediante un efectivo y eficiente sistema de protección social.	La entrega de raciones cocidas La entrada de raciones crudas	Se logró impactar a más del 110% de los beneficiarios.
4	Departamento de Control de Procesamiento de Alimentos	Realizar inspecciones de todos los procesos que intervienen en la producción de alimentos cocidos.	Control de la calidad de los alimentos	Trimestral	Decreto No. 528-01.	Establecer las medidas de control para reducir o eliminar las probabilidades de riesgo alimenticios.	La verificación del total de productos recibidos y salientes de los CEED.	Se logró la verificación del 100% de los productos recibidos



No.	Área	Producto	Nombre del Indicador	Frecuencia	Línea Base	Meta	Resultado	Porcentaje de Avance
5	Dirección de Inspectoría	Realizar inspecciones a los CEED, expendios y cocinas móviles a nivel nacional.	Gestión de supervisión operativa.	A solicitud	Decreto No. 528-01.	Garantizar el cumplimiento de las operaciones de forma eficaz, eficiente y transparente.	Se lograron superar las metas de inspecciones planificadas.	Se logró realizar más del 105% de lo programado de las inspeccione.
6	Departamento de Transporte	Realizar el traslado eficiente del personal y de los insumos a nivel nacional	Gestión de transporte	Diaria, semanal, mensual, semestral y anual	Manual de procedimientos del Departamento de transportación	Garantizar el traslado eficiente de los colaboradores.	Se superaron las metas planificadas	Se logró realizar el 100% de las rutas programadas
7	Dirección Financiera	Distribución y utilización del presupuesto.	Gestión presupuestaria.	Diaria, semanal, mensual, semestral y	Ley Orgánica del Presupuesto	Ejecutar el 100% del Presupuesto.	Se logró la adecuada distribución de los recursos	Se ejecuto al 14-12-2025, 95% del presupuesto



No.	Área	Producto	Nombre del Indicador	Frecuencia	Línea Base	Meta	Resultado	Porcentaje de Avance
				anual	Ley No. 423-06 y sus reglamentos.		con	vigente.
8	Departamento de Recursos Humanos	Seleccionar el personal, fomentando la igualdad de género.	Reclutamiento y selección de personal	A requerimiento de las áreas.	Ley 41-08 de Función Pública y sus reglamentos, y Reglamento 527-09 sobre estructura organizativa.	Lograr la correcta distribución del personal de la Institución.	Se logró la correcta distribución del personal.	Se logró el 100% de la correcta distribución del personal.
9	División de Evaluación del Desempeño y Capacitación	Capacitar al personal	Capacitación de los colaboradores	Según el plan de capacitación	Ley 41-08 sobre Función Pública.	Capacitar a los colaboradores según sus funciones	1,802 servidores capacitados.	Se logró cumplir con el 80% del Plan de Capacitación.



No.	Área	Producto	Nombre del Indicador	Frecuencia	Línea Base	Meta	Resultado	Porcentaje de Avance
10	Departamento Jurídico	Elaboración de contratos y convenios	Procesos jurídicos	A requerimiento	Manual de procedimientos del Departamento Jurídico	Realizar Acuerdos y Convenios,	Se logró cumplir con las diferentes políticas y procedimientos del área	Se logró más del 100% del seguimiento de contratos y convenios.



d. Resumen de Plan de Compras



**Dirección General
Contrataciones Públicas**

DATOS DE CABECERA PACC		
MONTO ESTIMADO TOTAL	RD\$	1,862,093,178.24
CANTIDAD DE PROCESOS REGISTRADOS		69
CAPÍTULO		0201
SUB CAPÍTULO		02
UNIDAD EJECUTORA		0014
UNIDAD DE COMPRA		Comedores Económicos
AÑO FISCAL		2025
FECHA APROBACIÓN		
MONTOS ESTIMADOS SEGÚN OBJETO DE CONTRATACIÓN		
BIENES	RD\$	1,791,810,378.24
OBRAS	RD\$	43,000,000.00
SERVICIOS	RD\$	27,282,800.00
SERVICIOS: CONSULTORÍA	RD\$	-
SERVICIOS: CONSULTORÍA BASADA EN LA CALIDAD DE LOS SERVICIOS	RD\$	-
MONTOS ESTIMADOS SEGÚN CLASIFICACIÓN MIPYME		
MIPYME	RD\$	25,083,279.80
MIPYME MUJER	RD\$	3,095,600.00
NO MIPYME	RD\$	1,833,914,298.44
MONTOS ESTIMADOS SEGÚN TIPO DE PROCEDIMIENTO		
COMPRAS POR DEBAJO DEL UMBRAL	RD\$	1,490,000.00
COMPRA MENOR	RD\$	49,923,061.60
COMPARACIÓN DE PRECIOS	RD\$	57,750,216.00
LICITACIÓN PÚBLICA	RD\$	1,008,741,100.64
LICITACIÓN PÚBLICA INTERNACIONAL	RD\$	-
LICITACIÓN RESTRINGIDA	RD\$	-
SORTEO DE OBRAS	RD\$	-
EXCEPCIÓN - BIENES O SERVICIOS CON EXCLUSIVIDAD	RD\$	-
EXCEPCIÓN - CONSTRUCCIÓN, INSTALACIÓN O ADQUISICIÓN DE OFICINAS PARA EL SERVICIO EXTERIOR	RD\$	-
EXCEPCIÓN - CONTRATACIÓN DE PUBLICIDAD A TRAVÉS DE MEDIOS DE COMUNICACIÓN SOCIAL	RD\$	1,855,000.00
EXCEPCIÓN - OBRAS CIENTÍFICAS, TÉCNICAS, ARTÍSTICAS, O RESTAURACIÓN DE MONUMENTOS HISTÓRICOS	RD\$	-
EXCEPCIÓN - PROVEEDOR ÚNICO	RD\$	-
EXCEPCIÓN - RESCISIÓN DE CONTRATOS CUYA TERMINACIÓN NO EXCEDA EL 40% DEL MONTO TOTAL DEL PROYECTO, OBRA O SERVICIO	RD\$	-
EXCEPCIÓN - RESOLUCIÓN 15-08 SOBRE COMPRA Y CONTRATACIÓN DE PASAJE AÉREO, COMBUSTIBLE Y REPARACIÓN DE VEHÍCULOS DE MOTOR	RD\$	-

Entrega de raciones crudas a la población.





