



Informe Seguimiento a Programas

Trimestre 1

Elaborado por:

Departamento de Planificación y Desarrollo

Two handwritten signatures in blue ink are located on the right side of the page. The top signature is more complex and stylized, while the bottom one is simpler and more legible.

Informe de Seguimiento a Programas

Trimestre 1

I. Filosofía Institucional

Misión

Distribuir alimentos cocidos y crudos, con los más altos estándares de calidad a precios asequibles y/o donados a la población

Visión

Ser la más efectiva institución de la República Dominicana en desarrollar programas de alimentación y nutrición en beneficio de la población, promoviendo que la misma se aplique de forma digna, equitativa y transparente.

Valores

- Equidad
- Transparencia
- Respeto
- Trabajo en equipo
- Eficiencia

En la actualidad, la Dirección General de los Comedores Económicos del Estado Dominicano, tiene por objetivos principales, los siguientes:

- Relanzar la institución, mediante un cambio de innovación, política y de imagen.
- Incrementar el valor público, entendiendo como tal el mejoramiento de la percepción de la ciudadanía en la calidad de los servicios, del uso de los recursos, y de la relación de la institución con la ciudadanía para la implementación de sus políticas y programas.
- Promover la sistematización de aprendizajes, resultados e impacto, como forma de incrementar su relevancia y replicabilidad y generar transparencia.



II- Beneficiarios de los Comedores Económicos del Estado



Ciudadanos

Personas de escasos recursos
 Afectados por desastres naturales
 Novenarios
 Operativos
 Eventos especiales

Instituciones sin Fines de Lucro

Iglesias
 Fundaciones
 Hogares de ancianos
 Juntas de vecinos
 Clubes deportivos

Instituciones Gubernamentales

Cuerpos Castrenses
 Acuerdos interinstitucionales

III-Matriz de Metas por Programa 2022

PROGRAMAS 2022		
PRODUCTOS	UNIDAD MEDIDA	FORMULADA ANUAL
VENTAS DE RACIONES DE COMIDAS COCIDAS EN COMEDORES FIJOS	Raciones Cocidas	19,383,600
VENTAS DE RACIONES DE COMIDA COCIDAS EN COCINAS MOVILES	Raciones Cocidas	3,248,000
ENTREGA DE COMIDA CRUDA A INSTITUCIONES.	Raciones	21,112
ENTREGA DE ALIMENTOS A LA PGR	Raciones	24,190,106
DONACIONES DE COMIDA CRUDA	Combos	18,676

IV-Matriz de Ejecución 1er.Trimestre 2022

Programas	Meta Trimestral		Avance (%)	Desvío
	1er. Trimestre			
	Programación	Ejecución		
Ventas de raciones de comidas cocidas en comedores fijos	3,288,670	3,673,061	111.69	384,391
	Raciones	Raciones		
Ventas de raciones de comida cocidas en cocinas móviles	551,064	615,277	112	64,213
	Raciones	Raciones		
Entrega por acuerdos interinstitucionales	3,582	3,850	107	268
	Raciones	Raciones		
Entrega de Alimentos a la PGR	6,047,526	5,807,310	96	240,216
	Raciones	Raciones		
Donaciones de comida cruda	3,169	3,455	109	286
	Combos	Combos		

V-Detalle por Programa

Venta de Raciones de Comida Cocida en Comedores Económicos

Es la venta permanente de raciones de comida cocida en los comedores productores y centros de expendios ubicados en los sectores más pobres de las diferentes provincias del país, a un costo de RD\$10.00 por ración.

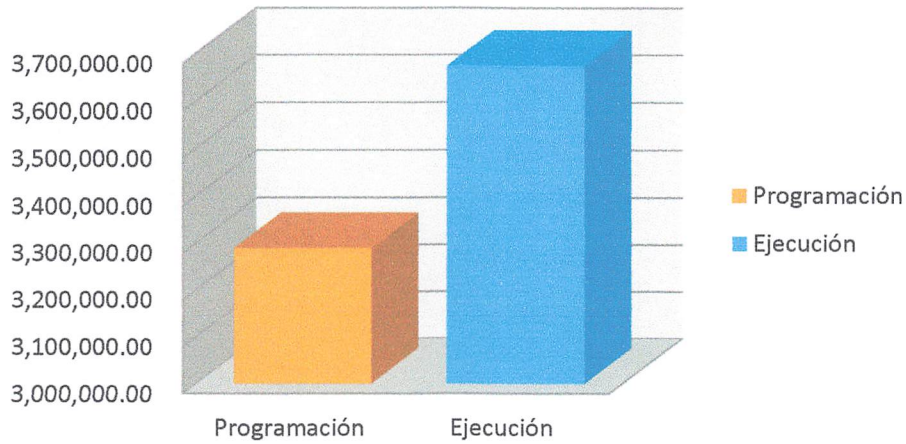
Producto de las iniciativas tomadas por el gobierno central, con el objetivo de paliar los embates producidos por la pandemia generada por el Covid-19, todas las raciones cocidas entregadas por comedores fijos, expendios son donadas.

En el primer trimestre del 2022 la institución programó la distribución de 3,288,670 raciones de comida cocida en los comedores fijos y expendios con un presupuesto de RD\$ RD\$230,206,881.56.

En los comedores fijos fue donada a miles de beneficiarios de escasos recursos económicos un total de 3,673,061 raciones cocidas, con una inversión de RD\$ 213,421,370.31.

Por otro lado en los centros de expendios no fueron entregadas raciones de comida cocida.

Cantidad de Raciones Vendidas y/o Donadas en Comedires Fijos y Expendios



➤ *Con la distribución de raciones cocidas en comedores fijos y expendios se logró superar la meta en un 11.69% de lo que se había programado.*

Venta de Raciones de Comida Cocida en Cocinas Móviles

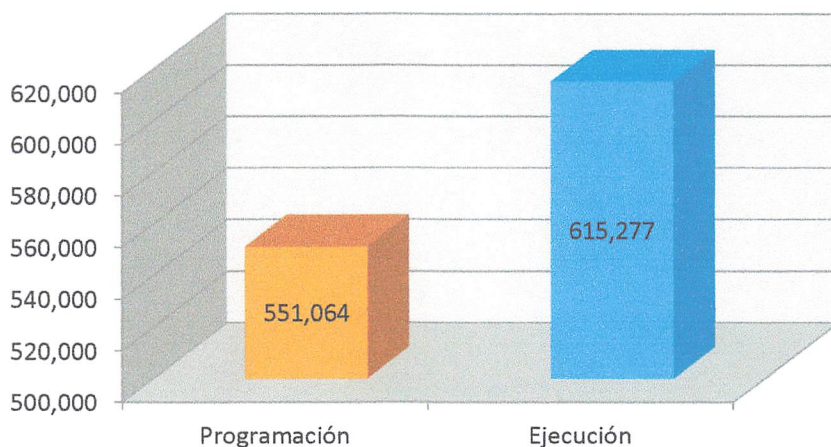
Consiste en la venta de raciones cocidas en diferentes localidades pobres del país, logrando beneficiar a miles de personas pobres de lugares remotos y en extrema pobreza. También son usadas en la donación de raciones de comida cocida a personas afectadas por desastres naturales.

Para el primer trimestre del año se programó la distribución en cocinas móviles de 551,064 raciones de comida cocida vendidas y donadas, con una inversión de RD \$38,574,462.50

Ejecución:

Descripción	Raciones	Recursos
Vendidas	137,948	7,555,065
Donadas	477,329	28,683,109
Total	615,277	36,238,174.44

Cantidad de Raciones Vendidas y/o Donadas en Cocinas Móviles



- *Con la distribución de Raciones Cocidas en Cocinas Móviles se logró superar la meta un 12 % más de lo programado.*

Entrega de Comida Cruda a Instituciones

Es la entrega de combos de comida cruda a otras instituciones, a través de convenios y acuerdos interinstitucionales.

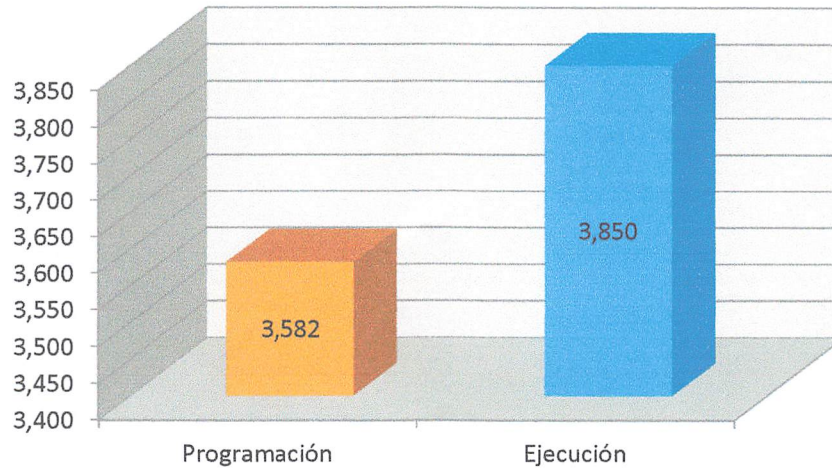
Para el primer trimestre del año se programó la entrega de 3,582 raciones por acuerdos interinstitucionales, con una inversión de RD \$3,581,914.38.

Ejecución:

La institución realizó entrega de 3,850 raciones de comida cruda bajo acuerdos interinstitucionales, por un monto de RD\$ 2,598,549.00.

	Raciones	Recursos
Cuerpos Castrenses	600	RD\$ 359,172.00
Instituciones Gubernamentales	3,250	RD\$ 2,239,377.00

Cantidad de Combos de Comida Cruda
Entregados a Instituciones



- *Con la entrega de Raciones de Comida Cruda por Acuerdos Interinstitucionales se logró superar por más de un 7 % lo que se había programado.*

Entrega de Alimentos a la PGR

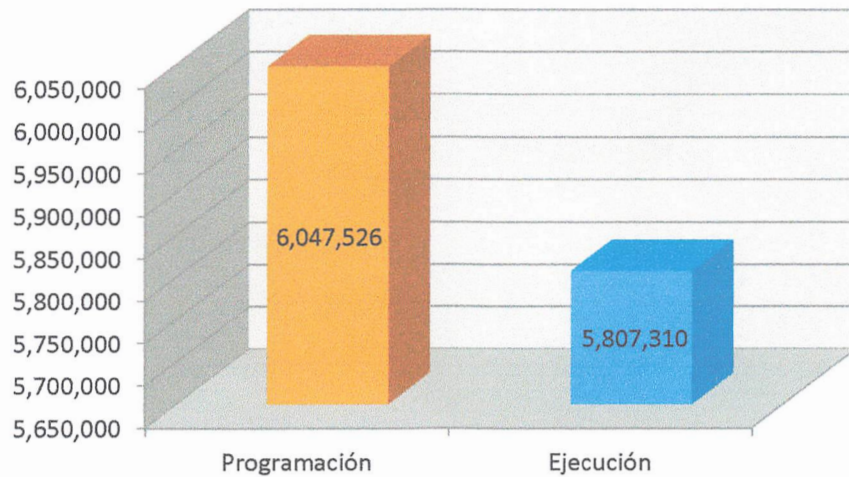
Es la entrega de alimentos crudos a la Procuraduría General de la Republica, vía el Sistema Penitenciario, con el objetivo de dotar a todas las cárceles que forman parte de este acuerdo de los insumos necesarios para la elaboración de alimentos cocidos equivalentes al desayuno, almuerzo y cena.

Para el primer trimestre del año se programó la entrega de 6,047,526, con una inversión de RD \$255,000,000.00.

Ejecución:

La institución realizó entrega de 5,807,310 raciones de comida cruda bajo acuerdos interinstitucionales, por un monto de RD\$ 244,894,248.00

Entrega de Alimentos a la PGR



- *Con la entrega de Raciones de Alimentos al Sistema Penitenciario se logró el 96% de lo que se había programado para el primer trimestre.*

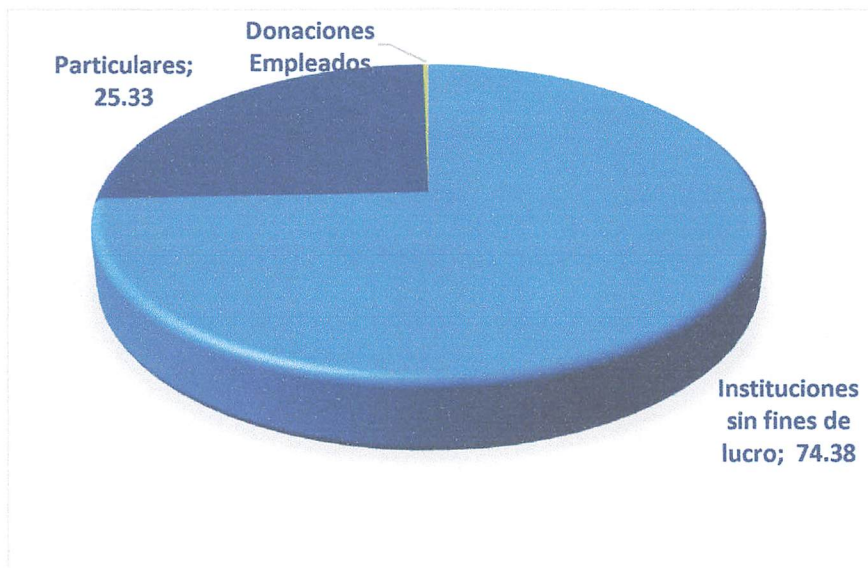
Donaciones de Comida Cruda

Consiste en la entrega de combos de comida cruda a personas de escasos recursos económicos, especialmente a envejecientes, niños en riesgo de desnutrición, embarazadas y al personal de la institución; parte de estos combos son donados a instituciones sin fines de lucro, con la finalidad de lograr que más personas en extrema pobreza puedan beneficiarse de dichas donaciones.

Para el primer trimestre se programó la entrega de 3,169 combos de comida cruda a particulares y diferentes instituciones sin fines de lucro, con una inversión de RD\$3,168,616.56.

La institución realizó entrega de 3,455 combos de comida cruda en el mes de abril, por un monto de RD\$ 3,031,612.80.

Tipo de Beneficiario	Combos	Recursos
Instituciones sin Fines de Lucro	2,570	2,315,389
Juntas de vecinos	-	-
Novenarios	-	-
Particulares	875	708,509
Prensa	-	-
Operativos	-	-
Casos Especiales	-	-
Empleados	10	7,715
Militares	-	-
TOTAL	3,455	3,031,612.80



[Handwritten signature]

- *Con la entrega de Raciones de Crudos Donados se logró superar un 9% de lo que se había establecido como meta para el trimestre.*

Departamento de Planificación y Desarrollo

Preparado Por:



Mario Montes de Oca Cambero

Analista

Departamento de Planificación y Desarrollo

Revisado Por:



Lic. Marino Pérez Báez

Encargado

Departamento de Planificación y Desarrollo

