



Informe Seguimiento a Programas

Trimestre 3



Elaborado por:

Departamento de Planificación y Desarrollo

I. Filosofía Institucional

Misión

Distribuir alimentos cocidos y crudos, con los más altos estándares de calidad a precios asequibles o donados a la población.

Visión

Ser la más efectiva institución de la República Dominicana en desarrollar programas de alimentación y nutrición en beneficio de la población, promoviendo que los mismos se apliquen de forma digna, equitativa y transparente.

Valores

- Equidad
- Transparencia
- Respeto
- Trabajo en equipo
- Eficiencia

La Dirección General de los Comedores Económicos del Estado Dominicano, tiene por objetivos principales:

- Relanzar la institución, mediante la innovación y la mejora de la imagen pública.
- Incrementar la cadena de valor, entendiendo como tal el mejoramiento de la percepción de la ciudadanía sobre la calidad de los servicios, el uso de los recursos, y la relación de la institución con la ciudadanía para la implementación de sus políticas y programas.
- Promover la sistematización de procesos para eficientizar los entregables de la institución y generar transparencia.

II- Beneficiarios de los Comedores Económicos del Estado



Ciudadanos

Personas de escasos recursos
 Afectados por desastres naturales
 Novenarios
 Operativos
 Eventos especiales

Instituciones sin Fines de Lucro

Iglesias
 Fundaciones
 Hogares de ancianos
 Juntas de vecinos
 Clubes deportivos

Instituciones Gubernamentales

Cuerpos Castrenses
 Acuerdos interinstitucionales

III-Matriz de Metas por Programa 2023

PROGRAMAS 2023		
PRODUCTOS	UNIDAD MEDIDA	FORMULADA ANUAL
DISTRIBUCION DE RACIONES DE COMIDAS COCIDAS EN COMEDORES FIJOS	Raciones Cocidas	26,912,787
DISTRIBUCION DE RACIONES DE COMIDA COCIDAS EN COCINAS MOVILES	Raciones Cocidas	9,527,579
ENTREGA DE RACIONES CRUDAS POR ACUERDOS INTERINSTITUCIONALES.	Raciones	260,156
ENTREGA DE ALIMENTOS A LA PGR	Raciones	25,138,737
DONACIONES DE COMIDA CRUDA. *HOGARES*	Combos	234,165

IV-Matriz de Ejecución 3er. Trimestre 2023

Programas	2do. Trimestre		Avance (%)
	Programación	Ejecución	
Distribución de raciones de comida cocida en Comedores Fijos.	8,506,284	8,333,361	97.97
	Raciones	Raciones	
Distribución de raciones de comida cocida en Cocinas Móviles.	3,210,767	748,725	23.32
	Raciones	Raciones	
Entrega de Raciones Crudas en Acuerdos Instituciones.	72,865	22,530	30.92
	Raciones	Raciones	
Entrega de Alimentos a la PGR.	6,284,684	6,943,206	110.48
	Raciones	Raciones	
Donaciones de comida cruda. *Hogares*	71,086	17,114	24.08
	Combos	Combos	

V-Detalle por Programa

Distribución de Raciones de Comida Cocida en Comedores Económicos

Es la distribución permanente de raciones de comida cocida en los comedores productores y centros de expendios ubicados en los sectores más pobres de las diferentes provincias del país, a un costo de RD\$10.00 por ración. (NOTA: En la actualidad las raciones están siendo donadas).

En el tercer trimestre del 2023 la institución programó la distribución de 8,506,284 raciones de comida cocida en los comedores fijos y expendios con un presupuesto de RD\$ RD\$680,502,706.85.

En los comedores fijos fueron donadas a personas de escasos recursos económicos un total de 8,333,361 raciones cocidas, con una inversión de RD\$ 553,834,487.10.



- *Con la distribución de raciones cocidas en comedores fijos y expendios se logró un 97.97% de lo programación.*

Distribución de Raciones de Comida Cocida en Cocinas Móviles

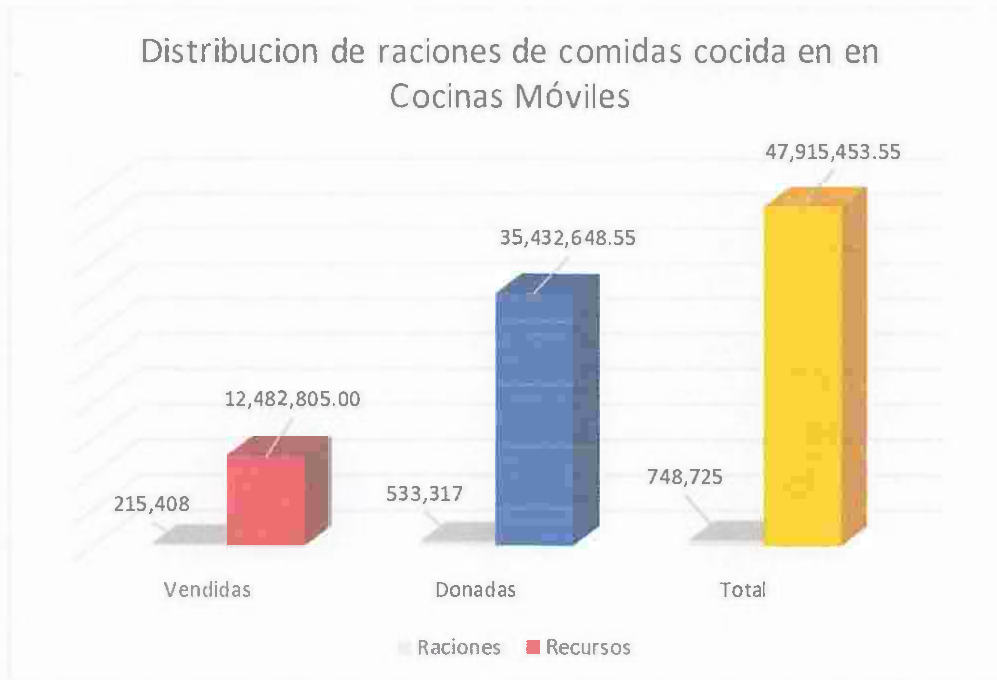
Consiste en la distribución de raciones cocidas en diferentes regiones del país, logrando beneficiar a miles de personas pobres y muy pobres. También son usadas en la donación de raciones de comida cocida a personas afectadas por desastres naturales.

Para el tercer trimestre del año se programó la distribución en cocinas móviles de 3,210,767 raciones de comida cocida vendidas y donadas, con una inversión de RD \$242,815,226.60

Ejecución:

Descripción	Raciones	Recursos
Vendidas	215,408	12,482,805.00
Donadas	533,317	35,432,648.55
Total	748,725	47,915,453.55

Grafico



- *Con la distribución de Raciones Cocidas en Cocinas Móviles se logró alcanzar un 23.32% de lo programado para el tercer trimestre.*

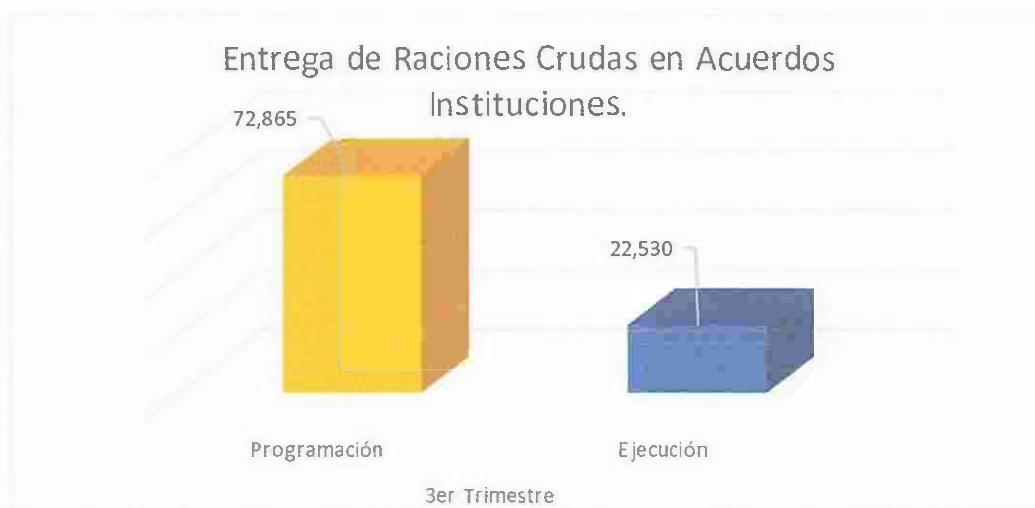
Entrega de Comida Cruda a Instituciones

Es la entrega de combos de comida cruda a otras instituciones, a través de convenios y acuerdos interinstitucionales.

Para el tercer trimestre del año se programó la entrega de 72,865 raciones por acuerdos interinstitucionales, con una inversión de RD\$80,151,761.23

Ejecución:

La institución realizó entrega de 22,530 raciones de comida cruda bajo acuerdos interinstitucionales, por un monto de RD\$15,415,111.80



- *Con la entrega de Raciones de Comida Cruda por Acuerdos Interinstitucionales en la ejecución se logró alcanzar un 30.92% de lo programado para el tercer trimestre.*

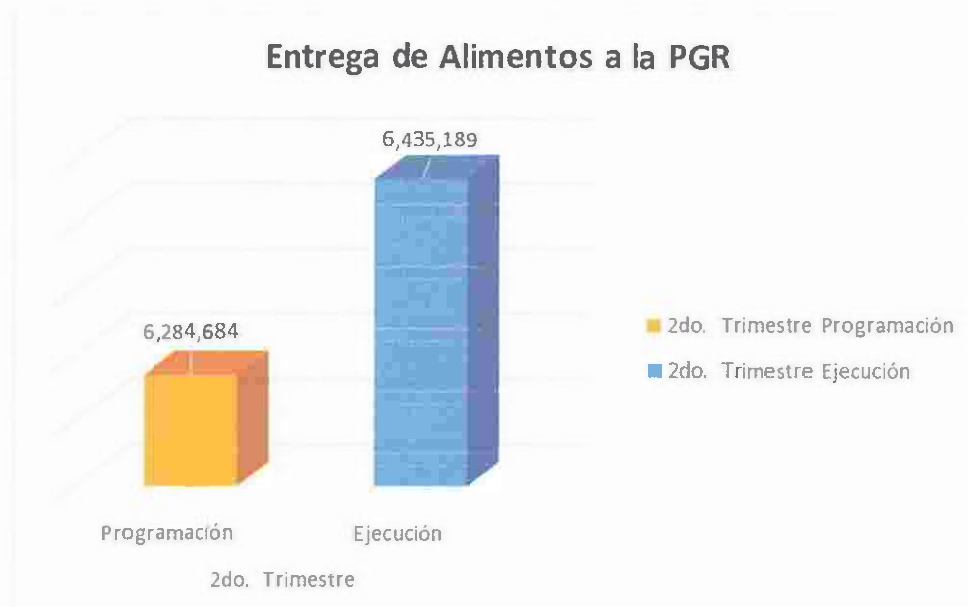
Entrega de Alimentos a la PGR

Es la entrega de alimentos crudos a la Procuraduría General de la República, vía el Sistema Penitenciario, con el objetivo de dotar a todos los recintos penitenciarios que forman parte de este acuerdo de los insumos necesarios para la elaboración de alimentos cocidos equivalentes al desayuno, almuerzo y cena.

Para el tercer trimestre del año se programó la entrega de 6,284,684, con una inversión de RD \$265,000,000.00.

Ejecución:

La institución realizó entrega de 6,943,206 raciones de comida cruda bajo acuerdos interinstitucionales, por un monto de RD\$292,779,525.23



- *Con la entrega de Raciones de Alimentos al Sistema Penitenciario se logró alcanzar un 110.48 más de lo que se había programado para el tercer trimestre.*

Donaciones de Comida Cruda

Consiste en la entrega de combos de comida cruda a personas de escasos recursos económicos, especialmente a envejecientes, niños en riesgo de desnutrición, embarazadas y al personal de la institución; parte de estos combos son donados a instituciones sin fines de lucro, con la finalidad de lograr que más personas en extrema pobreza puedan beneficiarse de dichas donaciones.

Para el tercer trimestre se programó la entrega de 70,332 combos de comida cruda a particulares y diferentes instituciones sin fines de lucro, con una inversión de RD\$77,365,745.29.

La institución realizó entrega de 17,114 combos de comida cruda durante el tercer trimestre, por un monto de RD\$12,002,822.24.

Tipo de Beneficiario	Combos	Recursos
Instituciones sin Fines de Lucro	5,378	3,714,739.88
Operativos	9,265	6,681,507.40
Particulares	1,972	1,289,384.95
Empleados	199	129,942.01
Militares	300	187,248.00
TOTAL	17,114	12,002,822.24



➤ *Con la entrega de Raciones de Comida Cruda Donadas se logró alcanzar un 24.08% de lo que se había establecido como meta para el trimestre.*

Marino Pérez Báez

Lic. Marino Pérez Báez

Encargado

Departamento de Planificación y Desarrollo

