



Presidencia de la República Dominicana
Comedores Económicos del Estado Dominicano
"Año de la Innovación y la Competitividad"

Informe Seguimiento a Programas

Trimestre 1

2020

Division de Planificacion y Desarrollo

A blue ink signature is written vertically on the right side of the page, consisting of several loops and a final flourish.



Informe de Seguimiento a Programas

Trimestre 1

I. Filosofía Institucional

Misión

Distribuir alimentos cocidos y crudos, con los más altos estándares de calidad a precios asequibles y/o donados a la población

Visión

Ser la más efectiva institución de la República Dominicana en desarrollar programas de alimentación y nutrición en beneficio de la población, promoviendo que la misma se aplique de forma digna, equitativa y transparente.

Valores

- Equidad
- Transparencia
- Respeto
- Trabajo en equipo
- Eficiencia

En la actualidad, la Administración General de los Comedores Económicos del Estado Dominicano, tiene por objetivos principales, los siguientes:

- Lograr altos niveles de eficiencia operativa de apoyo y de asistencia a los sectores más vulnerables de la geografía nacional, tomando como marco de referencia a las mejores instituciones y normas nacionales e internacionales.
- Desarrollar una gestión administrativa eficiente de soporte a los planes sociales de la Presidencia de la República que llegue a los más necesitados, haciendo énfasis en su ejecución, cierre y en el control de riesgos y gastos.
- Mejorar la productividad en todos los procesos y sus tiempos de respuestas en las operaciones, especialmente en casos de emergencias y desastres y/o fenómenos naturales.

II- Beneficiarios de los Comedores Económicos del Estado



Ciudadanos

Personas de escasos recursos
Afectados por desastres naturales
Novenarios
Operativos
Eventos especiales

Instituciones sin Fines de Lucro

Iglesias
Fundaciones
Hogares de ancianos
Juntas de vecinos
Clubes deportivos

Instituciones Gubernamentales

Cuerpos Castrenses
Acuerdos interinstitucionales

III-Matriz de Metas por Programa 2020

Programas 2020		
PRODUCTOS	UNIDAD MEDIDA	FORMULADA ANUAL
VENTAS DE RACIONES DE COMIDAS COCIDAS EN COMEDORES FIJOS	Raciones Cocidas	7,077,842
VENTAS DE RACIONES DE COMIDA COCIDAS EN COCINAS MOVILES	Raciones Cocidas	3,033,361
ENTREGA DE COMIDA CRUDA A INSTITUCIONES.	Combos	163,065
DONACIONES DE COMIDA CRUDA	Combos	380,485

IV-Matriz de Ejecución 1er.Trimestre 2020

Meta Trimestral				
Programas	1er. Trimestre		Avance (%)	Desvío
	Programación	Ejecución		
Ventas de raciones de comidas cocidas en comedores fijos	707,784	1,385,781	195.79	(677,997)
	Raciones	raciones		
Ventas de raciones de comida cocidas en cocinas móviles	303,336	575,251	190	(271,915)
	Raciones	raciones		
Entrega por acuerdos interinstitucionales	16,306	2,513	15	13,793
	Combos	combos		
Donaciones de comida cruda	38,048	2,708	7	35,340
	Combos	combos		

V-Detalle por Programa

Venta de Raciones de Comida Cocida en Comedores Económicos

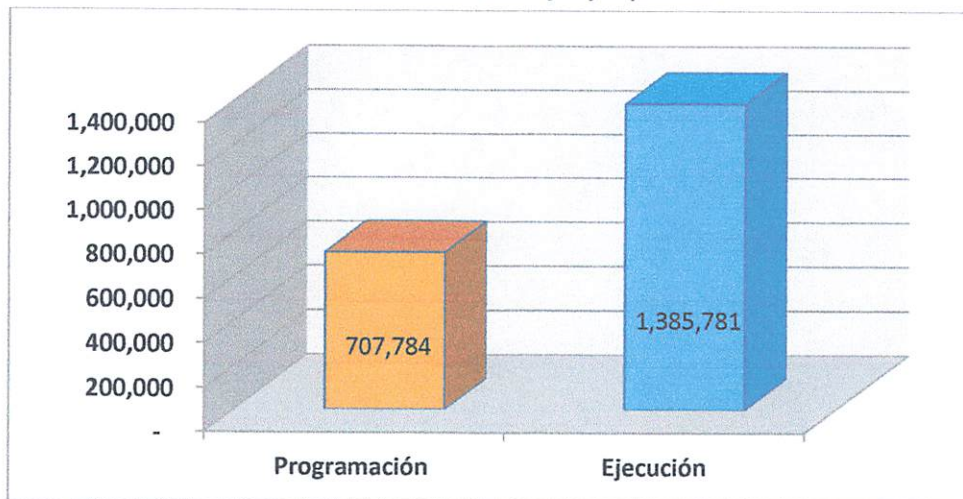
Es la venta permanente de raciones de comida cocida en los comedores productores y centros de expendios ubicados en los sectores más pobres de las diferentes provincias del país, a un costo de RD\$10.00 por ración.

Para el primer trimestre del 2020 la institución programó la distribución de 707,784 raciones de comida cocida en los comedores fijos y expendios con un presupuesto de RD\$76,900,755.34

En los comedores fijos fueron vendidas y donadas a miles de beneficiarios de escasos recursos económicos un total de 1,362,685 raciones cocidas, con una inversión de RD\$133,047,181.70.

Por otro lado los centros de expendios lograron distribuir un total 23,096 raciones de comida, con una inversión de RD\$2,283,882.40

**Cantidad de Raciones Vendidas y/o
Donadas en Comedores Fijos y Expendios**



- Con la distribución de raciones cocidas en comedores fijos y expendios se logró superar en más de un 95% lo programado.

Venta de Raciones de Comida Cocida en Cocinas Móviles

Consiste en la venta de raciones cocidas en diferentes localidades pobres del país, logrando beneficiar a miles de personas pobres de lugares remotos y en extrema pobreza. También son usadas en la donación de raciones de comida cocida a personas afectadas por desastres naturales.

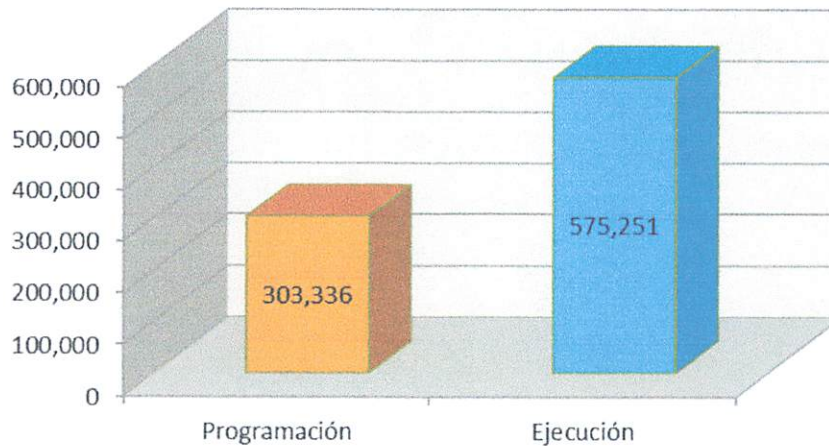
Para el primer trimestre del año se programó la distribución en cocinas móviles de 303,336 raciones de comida cocida entre vendidas y donadas, con una inversión de RD\$32,957,466.57

Ejecución:

Descripción	Raciones	Recursos
Vendidas	140,433	RD\$13,989,346
Donadas	434,818	RD\$42,393,390



Cantidad de Raciones Vendidas y/o Donadas en Cocinas Móviles



➤ Con la distribución de Raciones Cocidas en Cocinas Móviles se logró superar en más de un 89 % la meta establecida.

Entrega de Comida Cruda a Instituciones

Es la entrega de combos de comida crudas a otras instituciones, a través de convenios y acuerdos interinstitucionales.

Para el primer trimestre del año se programó la entrega de 16,306 combos a diferentes instituciones, con una inversión de RD\$10,219,927.77.

Ejecución:

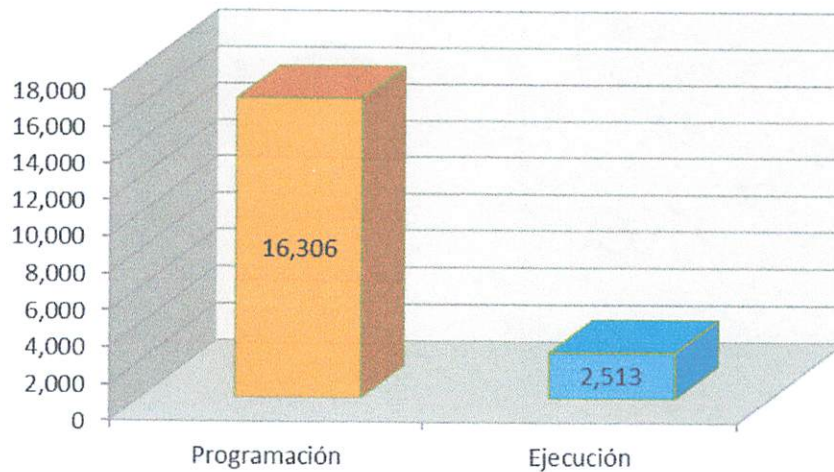
La ejecución presentada corresponde a los meses enero y febrero, debido a que en el mes de marzo no fueron distribuidos combos.

La institución realizó entrega de 2,513 combos de comida cruda a diferentes instituciones, por un monto de RD\$1,844,946.88.

	Combos	Recursos
Acuerdos Interinstitucionales	0	RD\$0.00
Cuerpos Castrenses	2000	RD\$1,456,290.00
Instituciones Gubernamentales	513	RD\$388,656.88



Cantidad de Combos de Comida Cruda
Entregados a Instituciones



- Con la entrega de Combos de Comida Cruda a Instituciones se logró el 15% de lo programado.

Donaciones de Comida Cruda

Consiste en la entrega de combos de comida cruda a personas de escasos recursos económicos, especialmente a envejecientes, niños en riesgo de desnutrición, embarazadas y al personal de la institución; parte de estos combos son donados a instituciones sin fines de lucro, con la finalidad de lograr que más personas en extrema pobreza puedan beneficiarse de dichas donaciones.

Para el primer trimestre se programó la entrega de 38,048 combos de comida cruda a particulares y diferentes instituciones sin fines de lucro, con una inversión de RD\$23,846,498.12.

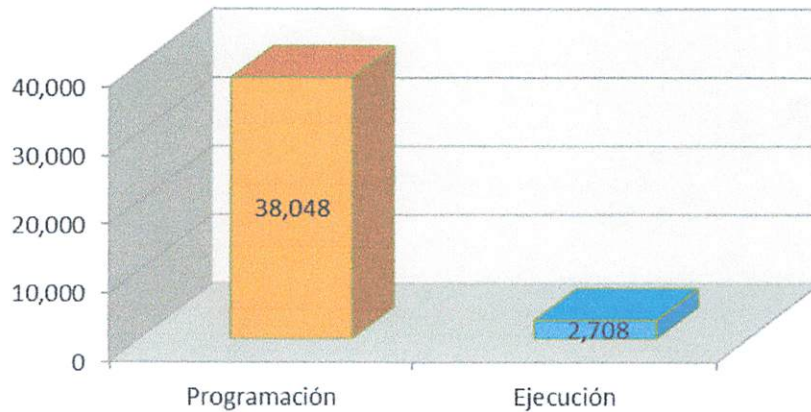
Ejecución:

Corresponde a los meses enero y febrero, debido a que durante el mes de marzo no fueron distribuidos combos.

Durante los meses enero y febrero se realizaron donaciones de combos de comida cruda, para un total de 2,708 combos, con una inversión de RD1,908,850.26.



Cantidad de Combos de Comida Cruda
Donados a Particulares e Instituciones



- Con la entrega de combos de comida cruda a instituciones se alcanzó un 7% de lo programado para el 1er. Trimestre.

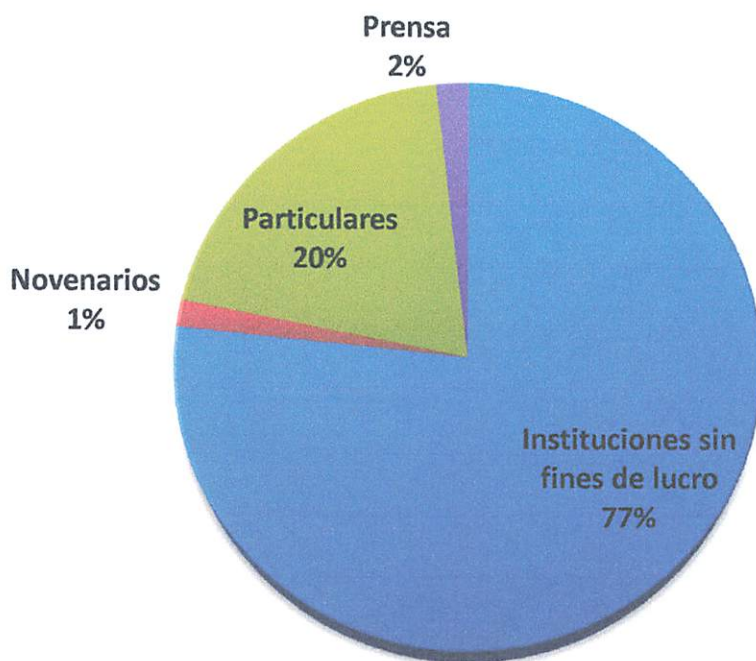
Donaciones de combos de comida cruda, según tipo de beneficiario.

Tipo de Beneficiario	Combos	Recursos
Instituciones sin fines de lucro	2,076	1,496,936.86
Juntas de vecinos	0	0.00
Novenarios	41	25,820.16
Particulares	541	348,046.24
Prensa	50	38,047.00
Operativos	0	0.00
Casos especiales	0	0.00
Empleados	0	0.00
Militares	0	0.00
TOTAL	2,708	1,908,850.26

[Handwritten signatures in blue ink]

**Distribución Porcentual de Combos Entregados a
Instituciones y Particulares**

Primer Trimestre 2020





División de Planificación y Desarrollo

Preparado Por:

Ing. Mario Montes de Oca Cambero
Analista de Planificación y Desarrollo

Revisado Por:

Cesar A. Caamaño, Ph.D-c
Encargado Planificación y Desarrollo

