



# Informe Seguimiento a Programas

**Trimestre 2**

**Elaborado por:**

*Departamento de Planificación y Desarrollo*

# Informe de Seguimiento a Programas

## Trimestre 2

### I. Filosofía Institucional

#### **Misión**

Distribuir alimentos cocidos y crudos, con los más altos estándares de calidad a precios asequibles y/o donados a la población.

#### **Visión**

Ser la más efectiva institución de la República Dominicana en desarrollar programas de alimentación y nutrición en beneficio de la población, promoviendo que la misma se aplique de forma digna, equitativa y transparente.

#### **Valores**

- Equidad
- Respeto
- Eficiencia
- Transparencia
- Trabajo en equipo

En la actualidad, la Dirección General de Comedores Económicos del Estado Dominicano, tiene por objetivos principales, los siguientes:

- Relanzar la institución, mediante un cambio en la innovación, política y de imagen.
- Incrementar el valor público, entendiendo como tal el mejoramiento de la percepción de la ciudadanía en la calidad de los servicios, del uso de los recursos, y de la relación de la institución con la ciudadanía para la implementación de sus políticas y programas.
- Promover la sistematización de aprendizajes, resultados e impacto, como forma de incrementar su relevancia y replicabilidad y generar transparencia.

## II- Beneficiarios de los Comedores Económicos del Estado



### Ciudadanos

Personas de escasos recursos  
 Afectados por desastres naturales  
 Novenarios  
 Operativos  
 Eventos especiales

### Instituciones sin Fines de Lucro

Iglesias  
 Fundaciones  
 Hogares de ancianos  
 Juntas de vecinos  
 Clubes deportivos

### Instituciones Gubernamentales

Cuerpos Castrenses  
 Acuerdos interinstitucionales

## III-Matriz de Metas por Programa 2024

PROGRAMAS 2024		
PRODUCTOS	UNIDAD MEDIDA	FORMULADA ANUAL
DISTRIBUCION DE RACIONES DE COMIDA COCIDA EN COMEDORES FIJOS	Raciones Cocidas	28,130,970
DISTRIBUCION DE RACIONES DE COMIDA COCIDAS EN COCINAS MOVILES	Raciones Cocidas	3,915,227
ENTREGA DE RACIONES CRUDAS POR ACUERDOS INTERINSTITUCIONALES.	Raciones	166,973
ENTREGA DE ALIMENTOS A LA PGR	Raciones	26,083,832
DONACIONES DE COMIDA CRUDA *HOGARES*	Combos	121,389

**IV-Matriz de Ejecución 2do. Trimestre 2024**

<b>Meta Trimestral</b>			
<b>Programas</b>	<b>2do. Trimestre</b>		<b>Avance (%)</b>
	<b>Programación</b>	<b>Ejecución</b>	
Distribución de raciones de comidas cocidas en comedores fijos	6,691,865	8,450,993	126.29
	Raciones	Raciones	
Distribución de raciones de comida cocidas en cocinas móviles	695,678	733,664	105.46
	Raciones	Raciones	
Entrega de Raciones Crudas por acuerdos interinstitucionales	29,307	87,827	299.68
	Raciones	Raciones	
Entrega de Alimentos a la PGR	6,512,900	8,503,707	130.57
	Raciones	Raciones	
Donaciones de comida cruda	20,047	63,799	318.25
	Combos	Combos	

## V-Detalle por Programa

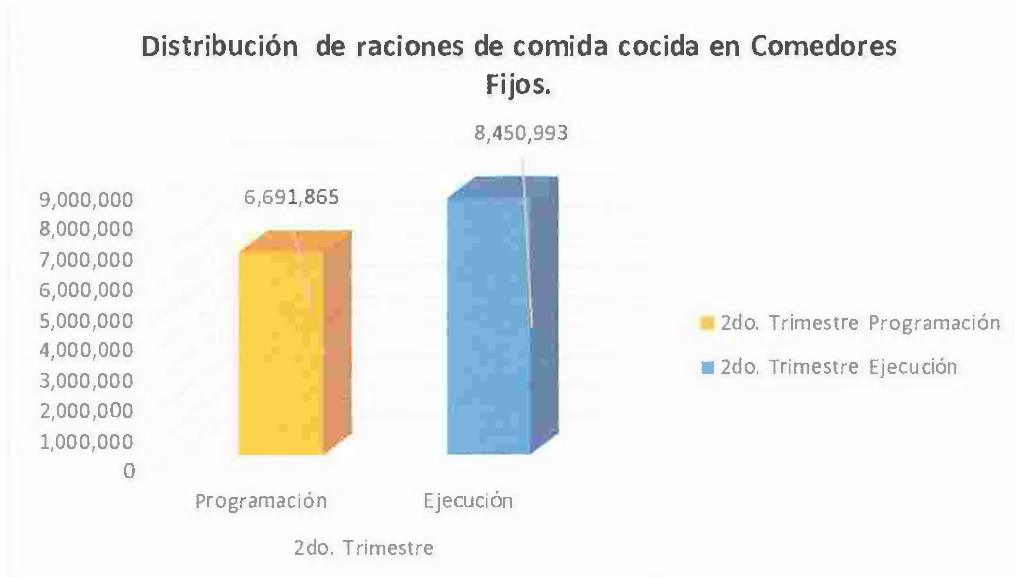
### Distribución de Raciones de Comida Cocida en Comedores Económicos

Es la distribución permanente de raciones de comida cocida en los comedores productores y centros de expendios ubicados en los sectores más pobres de las diferentes provincias del país, a un costo de RD\$10.00 por ración.(NOTA: En la actualidad las raciones están siendo donadas).

Producto de las iniciativas tomadas por el gobierno central, con el objetivo de mitigar los embates producidos por la pandemia generada por el Covid-19, todas las raciones cocidas entregadas por comedores fijos y expendios son donadas.

En el segundo trimestre del 2024 la institución programó la distribución de 6,691,865 raciones de comida cocida en los comedores fijos y expendios con un presupuesto de RD\$535,349,222.00

En los comedores fijos fue donada a personas de escasos recursos económicos un total de 8,450,993 raciones cocidas, con una inversión de RD\$662,489,541.13



- *En la distribución de raciones cocidas en comedores fijos y expendios durante el segundo trimestre 2024 se logró un 26% más de lo que se había programado, superando la meta debido a la apertura de Nuevos Comedores Productores y a los operativos realizados por los fuertes aguaceros.*

## Distribución de Raciones de Comida Cocida en Cocinas Móviles

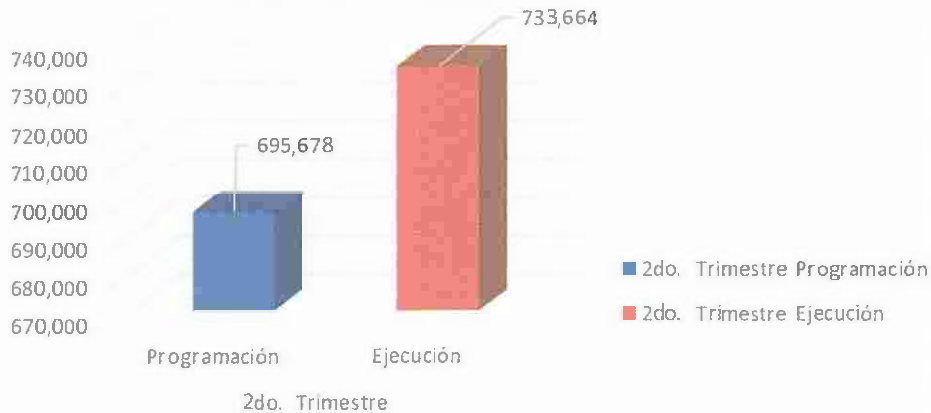
Consiste en la distribución de raciones cocidas en diferentes localidades pobres del país, logrando beneficiar a miles de personas pobres de lugares remotos y en extrema pobreza. También son usadas en la donación de raciones de comida cocida a personas afectadas por desastres naturales.

Para el segundo trimestre del año se programó la distribución en cocinas móviles de 695,678 raciones de comida cocida vendidas y donadas, con una inversión de RD \$55,654,240.00

### Ejecución:

Descripción	Raciones	Recursos
Vendidas	225,062	13,088,775.00
Donadas	508,602	40,023,058.47
<b>Total</b>	<b>733,664</b>	<b>53,111,833.47</b>

### Distribución de raciones de comida cocida en Cocinas Móviles.



- Con la distribución de Raciones Cocidas en Cocinas Móviles se logró superar la meta en un 5% más de lo programado, debido a la entrega de raciones cocidas los fines de semana.

## Entrega de Comida Cruda a Instituciones

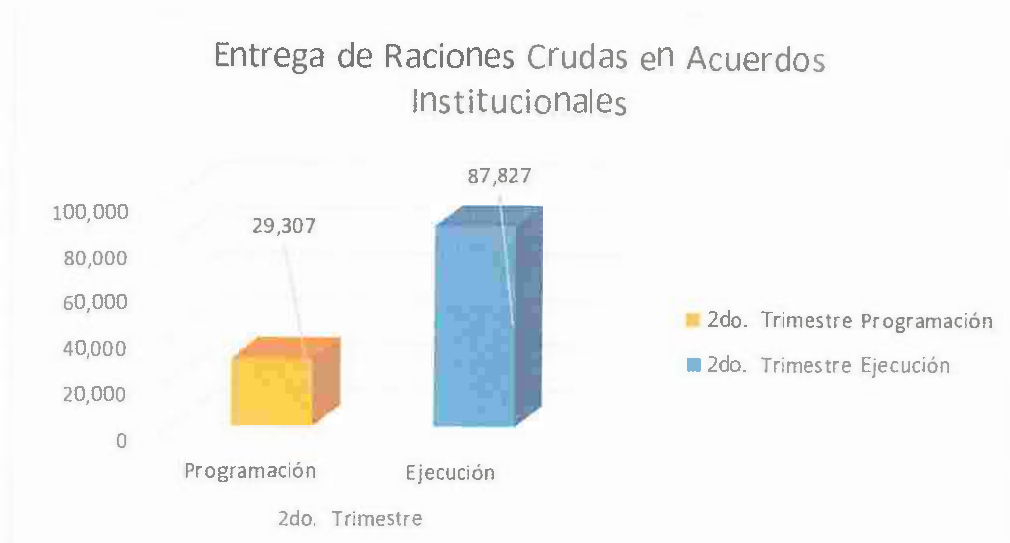
Consiste en la entrega de combos de comida cruda a otras instituciones, a través de convenios y acuerdos interinstitucionales.

Para el segundo trimestre del año se programó la entrega de 29,307 raciones por acuerdos interinstitucionales, con una inversión de RD\$17,584,025.00

### Ejecución:

La institución realizó entrega de 96,450 raciones de comida cruda bajo acuerdos interinstitucionales, por un monto de RD\$ 101,105,706.00

	Raciones	Recursos
Cuerpos Castrenses	1,200	1,176,532.00
Instituciones Gubernamentales	86,627	84,576,077.25
<b>Total</b>	<b>87,827</b>	<b>85,752,609.25</b>



- *Con la entrega de Raciones de Comida Cruda por Acuerdos Interinstitucionales en la ejecución se logró superar un 99% lo programado para el segundo trimestre.*

## Entrega de Alimentos a la Procuraduría General de la República (PGR)

Es la entrega de alimentos crudos a la Procuraduría General de la República, vía el Sistema Penitenciario, con el objetivo de dotar de los insumos necesarios para la elaboración de alimentos cocidos equivalentes al desayuno, almuerzo y cena a todas las cárceles que forman parte de este acuerdo.

Para el segundo trimestre del año se programó la entrega de 6,400,200 con una inversión de RD \$270,000,000.00

### Ejecución:

La institución realizó la entrega de 8,503,707 raciones de comida cruda bajo acuerdos interinstitucionales, por un monto de RD\$358,572,946.88



- *Con la entrega de Raciones de Alimentos al Sistema Penitenciario se logró superar la meta de lo que se había programado para el segundo trimestre.*



## Donaciones de Comida Cruda

Consiste en la entrega de combos de comida cruda a personas de escasos recursos económicos, especialmente a envejecientes, niños en riesgo de desnutrición, embarazadas y al personal de la institución; parte de estos combos son donados a instituciones sin fines de lucro, con la finalidad de lograr que más personas en extrema pobreza puedan beneficiarse de dichas donaciones.

Para el segundo trimestre se programó la entrega de 20,047 combos de comida cruda a particulares y diferentes instituciones sin fines de lucro, con una inversión de RD\$ 13,030,284.00.

La institución realizó entrega de 63,799 combos de comida cruda durante el segundo trimestre, por un monto de RD\$61,447,962.04

Tipo de Beneficiario	Combos	Recursos
Instituciones sin Fines de Lucro	6,025	6,014,292.25
Operativos	21,513	23,398,399.32
Particulares	30,041	25,406,286.79
Casos especiales	4,000	4,385,000.00
Empleados	720	773,318.68
Militares	1,500	1,470,665.00
<b>TOTAL</b>	<b>63,799</b>	<b>61,447,962.04</b>



- *Con la entrega de Raciones de Comida Cruda Donados se logró superar un 218% más de lo que se había establecido como meta para el trimestre.*

  
**Lic. Marino Pérez Barz**  
Encargado  
Departamento de Planificación y Desarrollo

