



Informe Seguimiento a Programas

Trimestre 2

Elaborado por:

Departamento de Planificación y Desarrollo

Informe de Seguimiento a Programas

Trimestre 2

I. Filosofía Institucional

Misión

Distribuir alimentos cocidos y crudos, con los más altos estándares de calidad a precios asequibles o donados a la población.

Visión

Ser la más efectiva institución de la República Dominicana en desarrollar programas de alimentación y nutrición en beneficio de la población, promoviendo que los mismos se apliquen de forma digna, equitativa y transparente.

Valores

- Equidad
- Transparencia
- Respeto
- Trabajo en equipo
- Eficiencia

La Dirección General de los Comedores Económicos del Estado Dominicano, tiene por objetivos principales:

- Relanzar la institución, mediante la innovación y la mejora de la imagen pública.
- Incrementar la cadena de valor, entendiendo como tal el mejoramiento de la percepción de la ciudadanía sobre la calidad de los servicios, el uso de los recursos, y la relación de la institución con la ciudadanía para la implementación de sus políticas y programas.
- Promover la sistematización de procesos para eficientizar los entregables de la institución y generar transparencia.

II- Beneficiarios de los Comedores Económicos del Estado



Ciudadanos

Personas de escasos recursos
 Afectados por desastres naturales
 Novenarios
 Operativos
 Eventos especiales

Instituciones sin Fines de Lucro

Iglesias
 Fundaciones
 Hogares de ancianos
 Juntas de vecinos
 Clubes deportivos

Instituciones Gubernamentales

Cuerpos Castrenses
 Acuerdos interinstitucionales

III-Matriz de Metas por Programa 2023

PROGRAMAS 2023		
PRODUCTOS	UNIDAD MEDIDA	FORMULADA ANUAL
DISTRIBUCION DE RACIONES DE COMIDAS COCIDAS EN COMEDORES FIJOS	Raciones Cocidas	26,912,787
DISTRIBUCION DE RACIONES DE COMIDA COCIDAS EN COCINAS MOVILES	Raciones Cocidas	9,527,579
ENTREGA DE RACIONES CRUDAS POR ACUERDOS INTERINSTITUCIONALES.	Raciones	260,156
ENTREGA DE ALIMENTOS A LA PGR	Raciones	25,138,737
DONACIONES DE COMIDA CRUDA. *HOGARES*	Combos	234,165

IV-Matriz de Ejecución 2do Trimestre 2023

Programas	2do. Trimestre		Avance (%)
	Programación	Ejecución	
Distribución de raciones de comida cocida en Comedores Fijos.	6,762,701	7,480,350	110%
	Raciones	Raciones	
Distribución de raciones de comida cocida en Cocinas Móviles.	3,035,190	733,178	24%
	Raciones	Raciones	
Entrega de Raciones Crudas en Acuerdos Instituciones.	72,410	13,130	18%
	Raciones	Raciones	
Entrega de Alimentos a la PGR.	6,284,684	6,435,189	102%
	Raciones	Raciones	
Donaciones de comida cruda. *Hogares*	70,332	36,132	51%
	Combos	Combos	

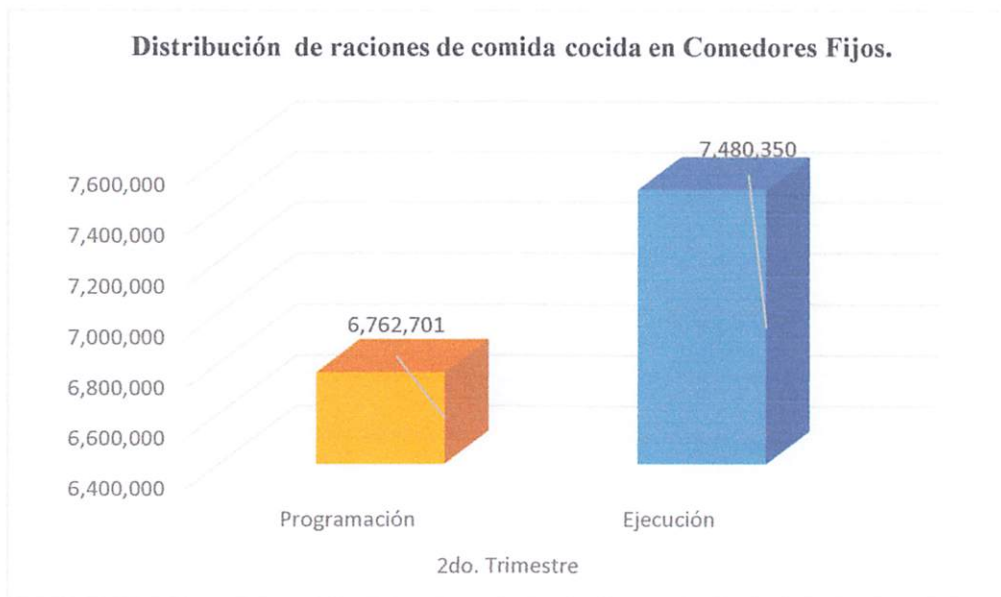
V-Detalle por Programa

Distribución de Raciones de Comida Cocida en Comedores Económicos

Es la distribución permanente de raciones de comida cocida en los comedores productores y centros de expendios ubicados en los sectores más pobres de las diferentes provincias del país, a un costo de RD\$10.00 por ración. (NOTA: En la actualidad las raciones están siendo donadas).

En el segundo trimestre del 2023 la institución programó la distribución de 6,762,701 raciones de comida cocida en los comedores fijos y expendios con un presupuesto de RD\$ RD\$541,016,117.51

En los comedores fijos fueron donadas a personas de escasos recursos económicos un total de 7,480,350 raciones cocidas, con una inversión de RD\$552,718,265.05



- *Con la distribución de raciones cocidas en comedores fijos y expendios se logró un 10% más de lo programado, superando la meta debido a la apertura de Nuevos Comedores Productores.*

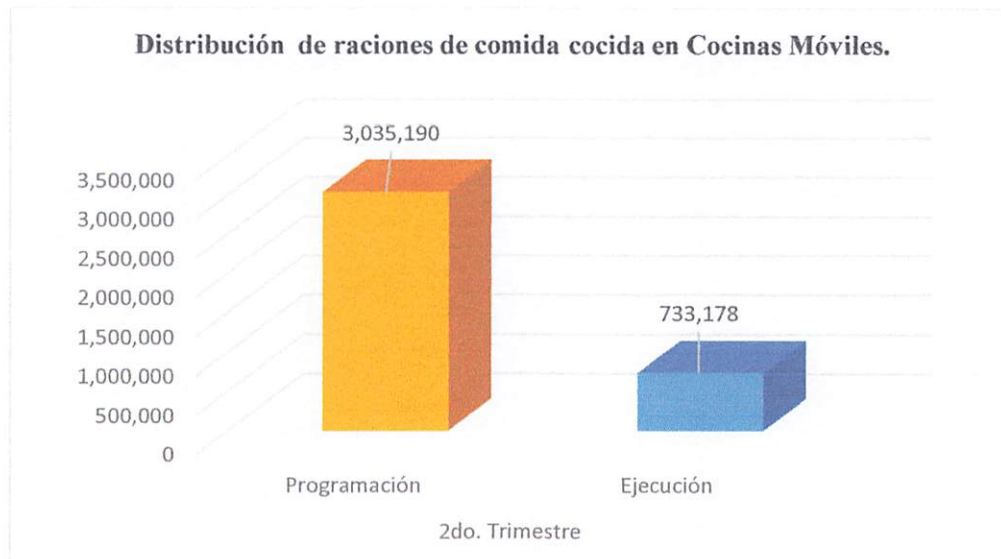
Distribución de Raciones de Comida Cocida en Cocinas Móviles

Consiste en la distribución de raciones cocidas en diferentes regiones del país, logrando beneficiar a miles de personas pobres y muy pobres. También son usadas en la donación de raciones de comida cocida a personas afectadas por desastres naturales.

Para el segundo trimestre del año se programó la distribución en cocinas móviles de 3,035,190 raciones de comida cocida vendidas y donadas, con una inversión de RD \$242,815,226.60

Ejecución:

Descripción	Raciones	Recursos
Vendidas	213,386	12,527,465.00
Donadas	519,792	38,934,363.01
Total	733,178	51,461,828.01



- *Con la distribución de Raciones Cocidas en Cocinas Móviles se logró alcanzar un 24% de lo programado para el segundo trimestre.*

Entrega de Comida Cruda a Instituciones

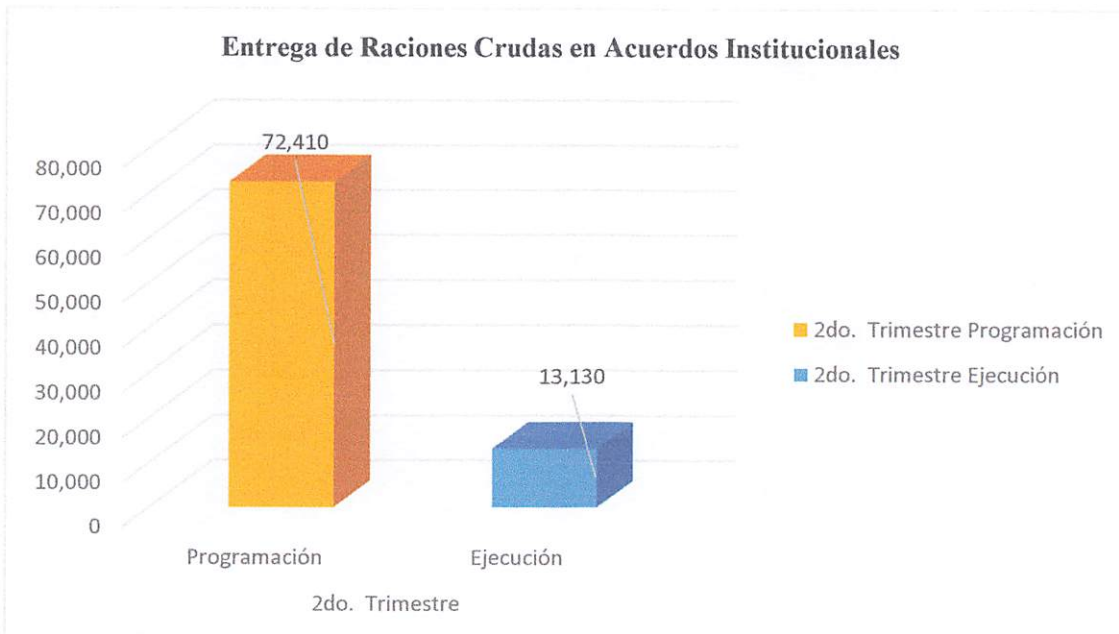
Es la entrega de combos de comida cruda a otras instituciones, a través de convenios y acuerdos interinstitucionales.

Para el segundo trimestre del año se programó la entrega de 72,410 raciones por acuerdos interinstitucionales, con una inversión de RD \$79,651,261.23.

Ejecución:

La institución realizó entrega de 13,130 raciones de comida cruda bajo acuerdos interinstitucionales, por un monto de RD\$ 12,309,923.60.

	Raciones	Recursos
Cuerpos Castrenses	1,300	RD\$ 1,217,707.00
Instituciones Gubernamentales	11,830	RD\$ 11,092,216.60



- *Con la entrega de Raciones de Comida Cruda por Acuerdos Interinstitucionales en la ejecución se logró alcanzar un 18% de lo programado para el segundo trimestre.*

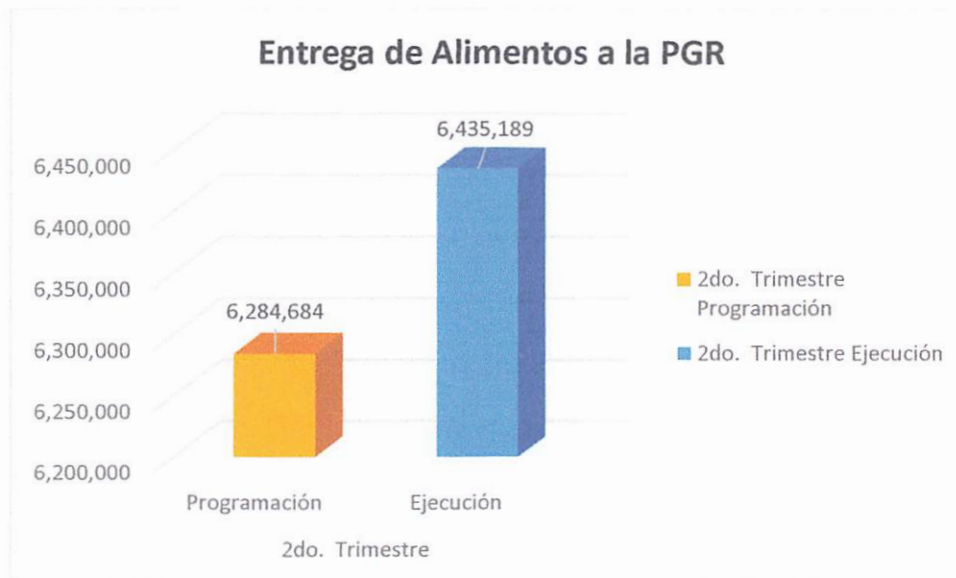
Entrega de Alimentos a la PGR

Es la entrega de alimentos crudos a la Procuraduría General de la República, vía el Sistema Penitenciario, con el objetivo de dotar a todos los recintos penitenciarios que forman parte de este acuerdo de los insumos necesarios para la elaboración de alimentos cocidos equivalentes al desayuno, almuerzo y cena.

Para el segundo trimestre del año se programó la entrega de 6,284,684, con una inversión de RD \$265,000,000.00.

Ejecución:

La institución realizó entrega de 6,435,189 raciones de comida cruda bajo acuerdos interinstitucionales, por un monto de RD\$ 271,350,537.81



- *Con la entrega de Raciones de Alimentos al Sistema Penitenciario se logró alcanzar un 2% más de lo que se había programado para el segundo trimestre.*

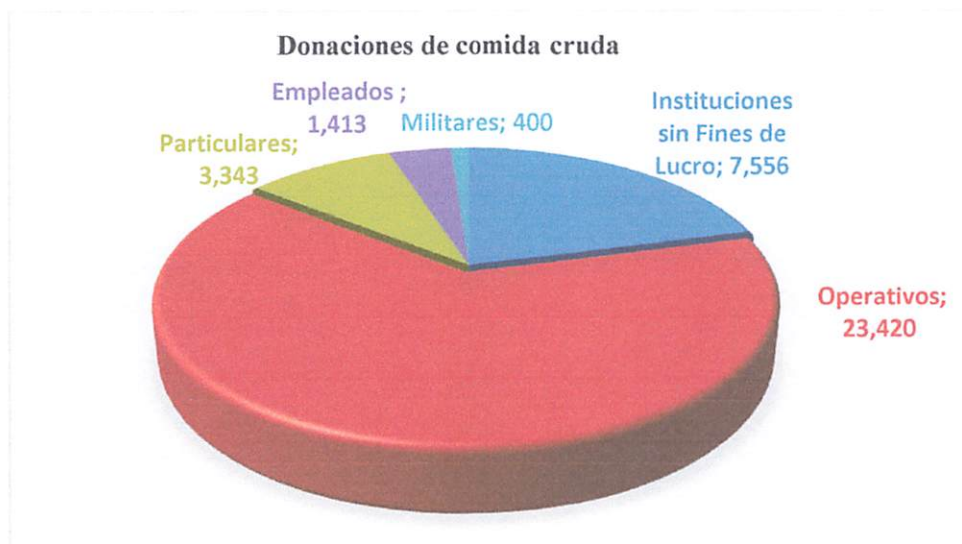
Donaciones de Comida Cruda

Consiste en la entrega de combos de comida cruda a personas de escasos recursos económicos, especialmente a envejecientes, niños en riesgo de desnutrición, embarazadas y al personal de la institución; parte de estos combos son donados a instituciones sin fines de lucro, con la finalidad de lograr que más personas en extrema pobreza puedan beneficiarse de dichas donaciones.

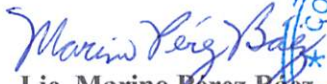
Para el segundo trimestre se programó la entrega de 70,332 combos de comida cruda a particulares y diferentes instituciones sin fines de lucro, con una inversión de RD\$77,365,745.29.


La institución realizó entrega de 36,132 combos de comida cruda durante el segundo trimestre, por un monto de RD\$30,680,782.48.

Tipo de Beneficiario	Combos	Recursos
Instituciones sin Fines de Lucro	7,556	7,932,272.79
Operativos	23,420	17,919,671.20
Particulares	3,343	3,130,785.76
Empleados	1,413	1,325,456.73
Militares	400	372,596.00
TOTAL	36,132	30,680,782.48



- *Con la entrega de Raciones de Comida Cruda Donadas se logró alcanzar un 51% de lo que se había establecido como meta para el trimestre*


Lic. Marino Pérez Baez
Encargado
Departamento de Planificación y Desarrollo


Depto. Planificación y Desarrollo
REPUBLICA DOMINICANA