

PRESIDENCIA DE LA  
REPÚBLICA DOMINICANA

COMEDORES ECONÓMICOS

**BOLETÍN:**

**ESTADÍSTICO  
INSTITUCIONAL**

OCTUBRE - DICIEMBRE 2023

# BREVE RESEÑA HISTÓRICA

Comedores Económicos del Estado Dominicano, fue fundado el 23 de junio del año 1942, mediante la Ley 16, emitido por el Presidente Rafael Leónidas Trujillo Molina por la necesidad de mercancías, productos y vegetales. Ésto con el objetivo de brindar a la población pan, chocolate, leche y otros comestibles. A partir del año 2009, Comedores Económicos experimentó grandes cambios con la implementación de su Programa de Alimentación Móvil (PAM), para el cual fueron diseñadas unidades de cocina móviles industriales, lo que ha permitido fortalecer aun más la asistencia en casos de emergencias en la geografía nacional. En la actualidad, a la sede central de Comedores Económicos acuden a diario miles de personas en busca de los alimentos, los cuales proporcionan entre el 50 y 55 por ciento de los nutrientes necesarios en un almuerzo. Dentro de estas innovaciones se destacan los operativos de entrega de raciones crudas y cocidas, almuerzo universitario, ayuda a envejecientes, niños y embarazadas, así como la implementación de programas de colaboración con los cuerpos castrenses y organizaciones sin fines de lucro.

## **CRONOLOGÍA HISTÓRICA DE COMEDORES ECONÓMICOS DEL ESTADO DOMINICANO**

**1942:** Se funda la Institución, el 21 de junio. Se crea la Ley No.16, que lo regula.

**1942:** Se crea la Ley No.16, que lo regula, 23 de junio.

**1944:** En este año se emite el decreto 2052, el 17 de julio del mismo, que regula el funcionamiento.

**1970:** Se inicia la construcción de estructuras logísticas de funcionamiento permanente y operativo en todo el territorio nacional.



**1971:** Se inaugura el primer Comedor Económico-Productor fijo, en Los Mina, hoy sede de la institución, actualmente SDE.

**1986:** Se traspa a la administración civil bajo el control del Ministerio de la Presidencia.

**2009:** Se crea el Programa de Alimentación Móvil (PAM), para la instalación de cocinas móviles industriales en situaciones o estados de emergencia, en todo el país.

**2010:** El Gobierno Dominicano va en auxilio de la población de Haití tras el terremoto del 10 de enero del mismo año, evidenciando que la misión de Comedores Económicos trasciende nuestras fronteras, cuando en gesto solidario se distribuyeron miles de raciones de alimentos entre los afectados por esa tragedia. El organismo sigue experimentando cambios positivos que van desde el área administrativa, la creación de nuevos programas y estrategias de acercamiento a la población, garantizándole alimentos de calidad e inocuidad.

**2012:** Se inicia el Programa de Educación en Nutrición, el cual tiene por base educar a los usuarios en que se debe comer de forma balanceada, no sólo para saciarse sino también, nutrirse apropiada y adecuadamente, mediante charlas y programas de TV en todo el territorio nacional.

**2013:** Se crea el departamento de Asistencia Comunitaria, para evaluar y socorrer los sectores vulnerables, con criterios sociales y científicos, fundamentados en normas internacionales.

**2014:** La institución comenzó la implementación del Programa de Comedores Económicos Comunitarios y a través de este novedoso programa, se le suministrará los insumos y materias primas a las comunidades de sectores carenciados a los fines de que ellos mismos preparen comidas calientes para los pobladores más necesitados de su comunidad.

**2019:** El director general de CEED, Señor Juan Antigua Javier, inauguró el 17 de diciembre, los comedores productores de Cristóbal provincia Independencia y Batey 6 provincia Bahoruco.

# NOSOTROS

## 2.1. MISIÓN, VISIÓN Y VALORES.

### 2.1.1. Declaración de Misión.

La Misión Institucional identifica los propósitos y límites de la organización, es decir, es lo que le da el carácter constitutivo a la organización y a su accionar. Determina la estructura, los criterios de asignación de recursos, las posibilidades de desarrollo. Responde a la pregunta: **¿cuál es nuestra razón de ser?**

De la misma forma que para la Visión, el Equipo Técnico Estratégico revisó y analizó, conforme a las discusiones previas sobre la Matriz FODA, cuál sería el postulado que representaría su misión, dando respuesta a las siguientes preguntas claves que contribuyen a su formulación:

- Se identifica la población objetivo?
- Se identifican las necesidades o problemas sociales a resolver?
- Está alineada con la base legal?

Luego de debatir varios postulados, se consensó en la primera Mesa de Trabajo de Análisis y Discusión, la siguiente declaración de Misión Institucional, para todo el horizonte del Plan Estratégico Institucional (PEI): Distribuir alimentos cocidos y crudos, con los más altos estándares de calidad a precios asequibles y/o donados a la población.

### 2.1.2. Visión Institucional.

Tal como se expresa en los aspectos metodológicos de este Plan Estratégico Institucional (PEI), la Misión y Visión, constituyen el eslabón de mayor alcance en la jerarquía de objetivos del Plan Estratégico Institucional. Estos fines, unidos a los valores, constituyen el pensamiento estratégico de los Comedores Económicos,

los cuales se presentan a continuación conforme a los trabajos de las mesas de trabajo realizados con el equipo estratégico de la institución, valorados y consensuados en las mesas de trabajo realizadas para estas discusiones.

Para el establecimiento de la declaración de Visión institucional, que regirá para todo el horizonte del Plan Estratégico Institucional (PEI), se examinan respuestas a las principales interrogantes que contribuyen a la formulación de la misma, tales como:

- Qué organización se aspira a tener en 10 años.
- Cuál será la imagen institucional que nos identifica con los usuarios.
- Cuáles son los valores más importantes de esta institución.

Luego de las discusiones de la primera mesa de trabajo realizada el día 10 de febrero del presente año, se llegó al siguiente consenso para la Visión Institucional: Ser la más efectiva institución de la República Dominicana, en desarrollar programas de alimentación y nutrición en beneficio de la población, promoviendo que la misma se aplique de forma digna, equitativa y transparente. Los directivos de los Comedores Económicos del Estado Dominicano (CEED) han definido su pensamiento estratégico en el marco de la END 2030, la base legal de la entidad y las necesidades de su población objetivo.

### **2.1.3. Valores Institucionales.**

El concepto de valor se refiere a una creencia sobre las maneras cómo se deberían de hacer las cosas, es decir, los preceptos morales que rigen las conductas de los seres humanos. Cuando estos se aplican al quehacer de las instituciones, se les llama "Valores Institucionales".

De igual manera los Valores Institucionales que representan con mayor grado de fidelidad e identificación con la Visión y Misión Institución, son los consensuados por los grupos de trabajo, Directivos y Técnicos de los Comedores Económicos del Estado Dominicano (CEED), quedando consensuados y validados los siguientes:



**EQUIDAD**

**TRANSPARENCIA**



**RESPECTO**

**TRABAJO EN EQUIPO**

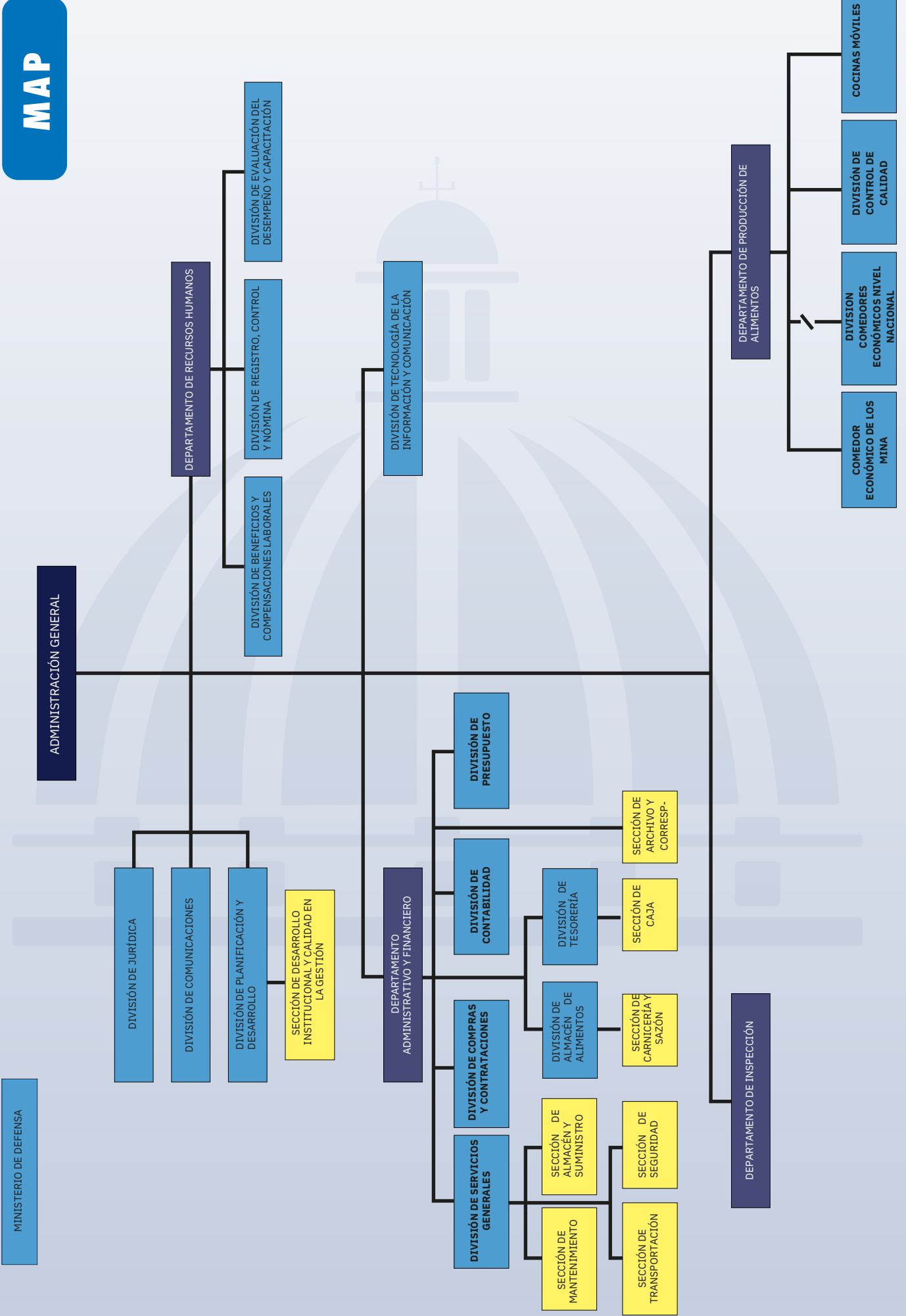


**EFICIENCIA**

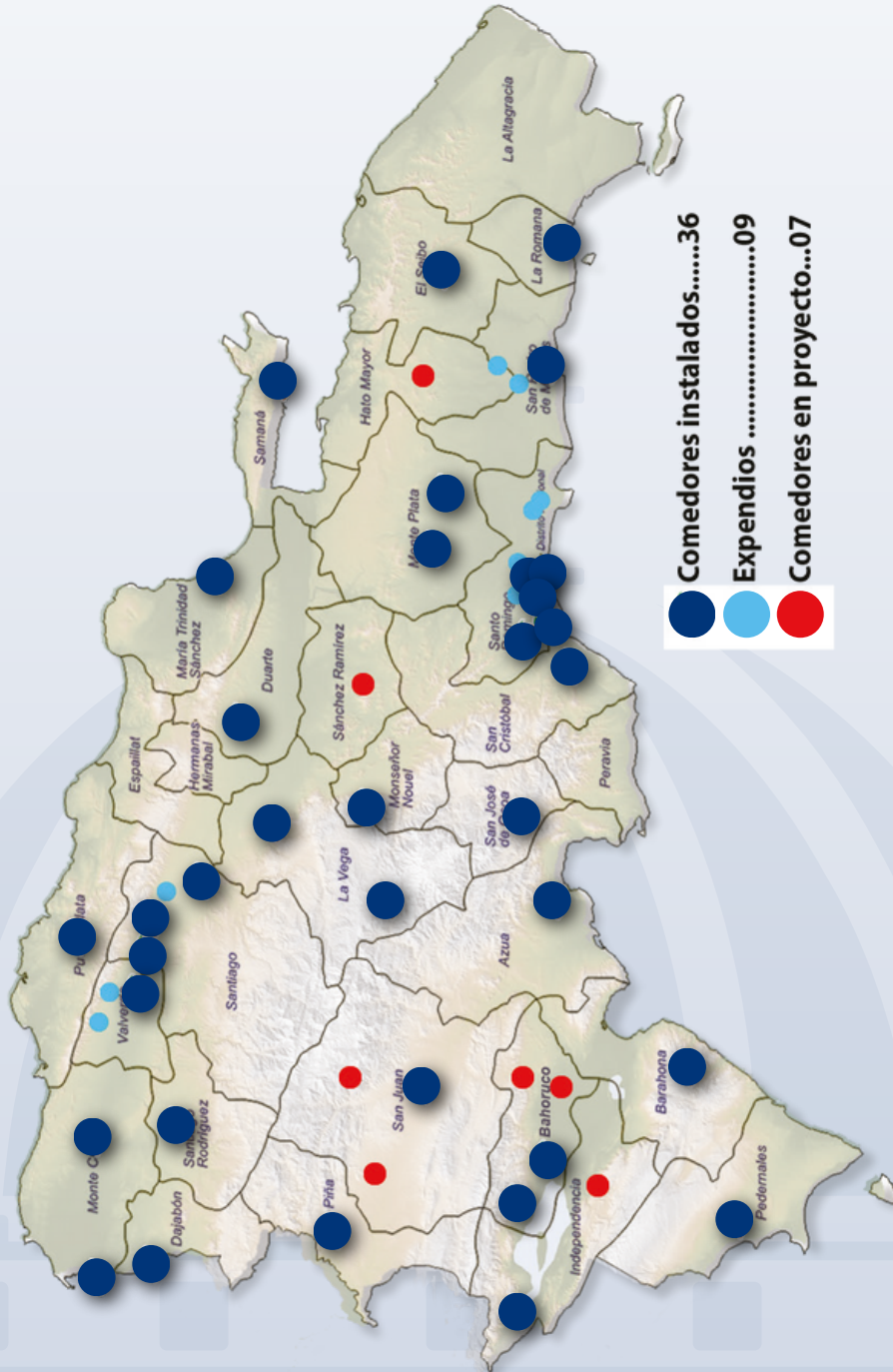


# ORGANIGRAMA

MAP



# DISTRIBUCIÓN GEOGRÁFICA DE LOS COMEDORES ECONÓMICOS




## PORCENTAJE DE EMPLEADOS SEGÚN GÉNERO

MASCULINOS 749  
 FEMENINOS 996

**TOTAL: 1,745**

TOTAL: HOMBRES 45% MUJERES 55%











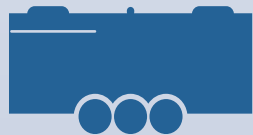
9

BOLETÍN ESTADÍSTICO / INFORMATIVO  
 OCTUBRE - DICIEMBRE 2023





# PARQUE VEHICULAR DE LA INSTITUCIÓN

CANTIDAD	VEHÍCULO	CANTIDAD	VEHÍCULO
40	 CAMIONETAS	02	 FURGONETAS
43	 CAMIONES	01	 MINIBUSES
15	 JEEPS	02	 AUTOBUSES
01	 AUTOMÓVILES	05	 MOTOCICLETA
18	 COCINAS MÓVILES		



# PRODUCCIÓN GLOBAL OCTUBRE - DICIEMBRE 2023

	Octubre	Noviembre	Diciembre	TOTAL
Cocina Móvil 1-40	324,071	324,695	944,399	1,593,165
Los Mina	370,142	368,916	1,656,203	2,395,261
Cocina Adm I	69,597	69,202	1,244,472	1,383,271
Cocina Adm II	95,241	91,274	995,728	1,182,243
Villa Olímpica	61,302	69,800	629,889	760,991
Villa Liberación	80,095	73,007	558,047	711,149
Cristo Rey	96,866	116,904	710,565	924,335
Robert R. Cabral	15,327	14,520	13,771	43,618
Los Alcarrizos	59,576	61,860	549,631	671,067
Las Caobas	54,325	66,420	485,491	606,236
Herrera	33,450	46,278	74,308	154,036
Lotería Nacional	23,980	23,471	51,003	98,454
UASD Sto.Dgo	207,054	157,165	8,177	372,396
CEA	7,346	10,531	11,324	29,201
La Victoria	25,794	31,081	109,850	166,725
Monte Plata	19,261	19,958	41,823	81,042
Bayaguana	20,906	20,820	42,110	83,836
Yamasa	8,670	10,550	49,269	68,489
Sabana Grande de Boyá	32,574	21,236	27,490	81,300
La Romana	10,884	14,008	191,847	216,739
El Seibo	22,149	27,757	115,318	165,224
Hato Mayor	38,715	46,299	136,128	221,142
Higüey				0
Quisqueya	25,203	26,044	102,237	153,484
San Pedro De Macorís	29,662	31,785	130,929	192,376
San Cristóbal	58,597	54,531	648,322	761,450
Villa Altagracia	43,979	44,698	107,044	195,721
Nizao	11,858	11,584	39,712	63,154



# PRODUCCIÓN GLOBAL OCTUBRE - DICIEMBRE 2023

	Octubre	Noviembre	Diciembre	TOTAL
San José de Ocoa	41,379	46,682	137,060	225,121
Azuá	38,817	36,042	149,010	223,869
Las Yayas	15,478	14,239	10,322	40,039
Estebanía	35,200	39,080	203,100	277,380
Padre las Casas	15,292	16,140	15,961	47,393
Barahona	69,695	66,228	430,200	566,123
UASD Barahona	8,720	8,447	1,879	19,046
Enriquillo	26,862	34,693	37,158	98,713
Paraiso	23,148	23,876	69,314	116,338
Polo	14,050	16,500	18,760	49,310
Batey 6	24,307	22,554	59,478	106,339
La Cienega	17,469	17,234	33,054	67,757
Cabral	54,337	49,398	76,072	179,807
Peñón	23,580	23,310	26,110	73,000
Jaquimeyes	23,547	23,074	59,846	106,467
Mena	15,223	15,946	37,615	68,784
Vicente Noble	55,833	69,900	55,107	180,840
San Juan De La Maguana	45,485	49,431	170,170	265,086
UASD San Juan De La Maguana	3,560	2,876	1,130	7,566
El Yaque	6,955	6,640	6,306	19,901
Bohechio	8,037	7,669	9,870	25,576
Arroyo Cano	7,088	7,734	6,488	21,310
Neyba	26,980	27,649	169,709	224,338
Tamayo	23,899	28,409	99,159	151,467
Galván	40,587	40,684	89,034	170,305
Elías Piña	41,278	43,175	94,196	178,649
Duverge	21,878	27,461	45,745	95,084
Pedernales	26,348	25,140	55,028	106,516
Oviedo	10,800	10,500	13,000	34,300
Boca De Cachón	18,196	17,616	58,984	94,796
Cristóbal	11,780	12,590	49,429	73,799
Postrer Río	24,664	23,474	37,574	85,712
Samaná	15,065	15,954	51,013	82,032
Bonao	36,627	39,289	49,999	125,915

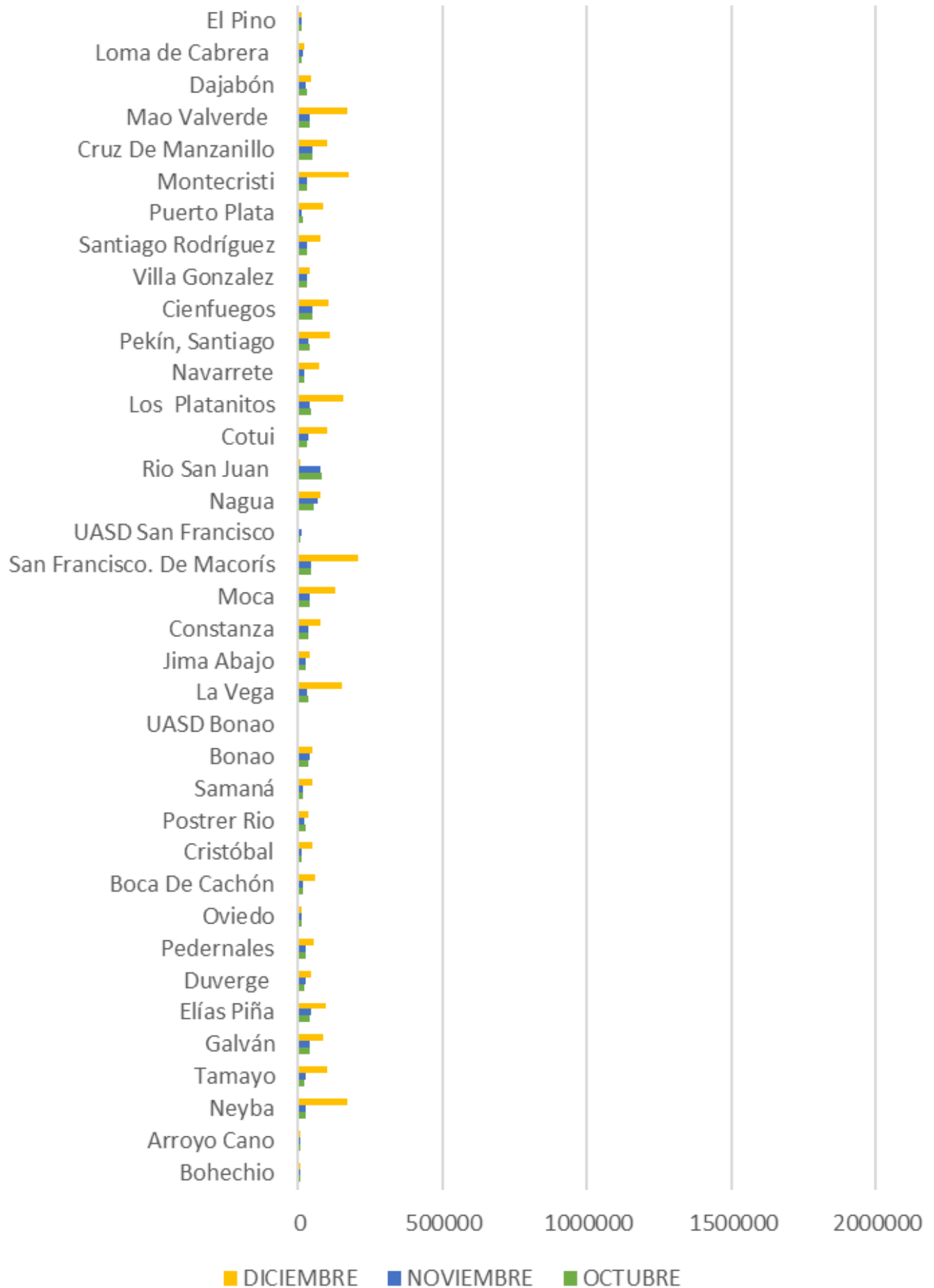


# PRODUCCIÓN GLOBAL OCTUBRE - DICIEMBRE 2023

	Octubre	Noviembre	Diciembre	TOTAL
UASD Bonao		3,207	2,246	5,453
La Vega	33,493	32,451	153,314	219,258
Jima Abajo	27,579	26,054	40,084	93,717
Constanza	34,597	34,241	77,622	146,460
Moca	40,943	40,696	128,445	210,084
San Francisco De Macorís	46,675	46,800	207,730	301,205
UASD San Francisco	9,026	12,211	1,735	22,972
Nagua	55,115	66,720	77,338	199,173
Rio San Juan	80,759	78,691	8,698	168,148
Cotui	31,640	33,719	101,634	166,993
Los Platanitos	42,980	42,324	155,044	240,348
Navarrete	22,824	21,569	74,037	118,430
Pekín, Santiago	38,574	34,221	109,868	182,663
Cienfuegos	50,260	48,859	105,479	204,598
Villa Gonzalez	30,145	29,243	41,422	100,810
Santiago Rodríguez	32,279	31,481	78,125	141,885
Puerto Plata	15,757	12,342	88,763	116,862
Montecristi	28,902	31,527	174,526	234,955
Cruz De Manzanillo	48,724	48,093	99,437	196,254
Mao Valverde	42,414	39,775	172,659	254,848
Dajabón	28,892	27,239	46,917	103,048
Loma de Cabrera	14,278	17,334	23,272	54,884
El Pino	13,009	13,340	13,250	39,599
<b>Totales</b>	<b>3,163,582</b>	<b>3,211,470</b>	<b>13,139,213</b>	<b>19,514,265</b>

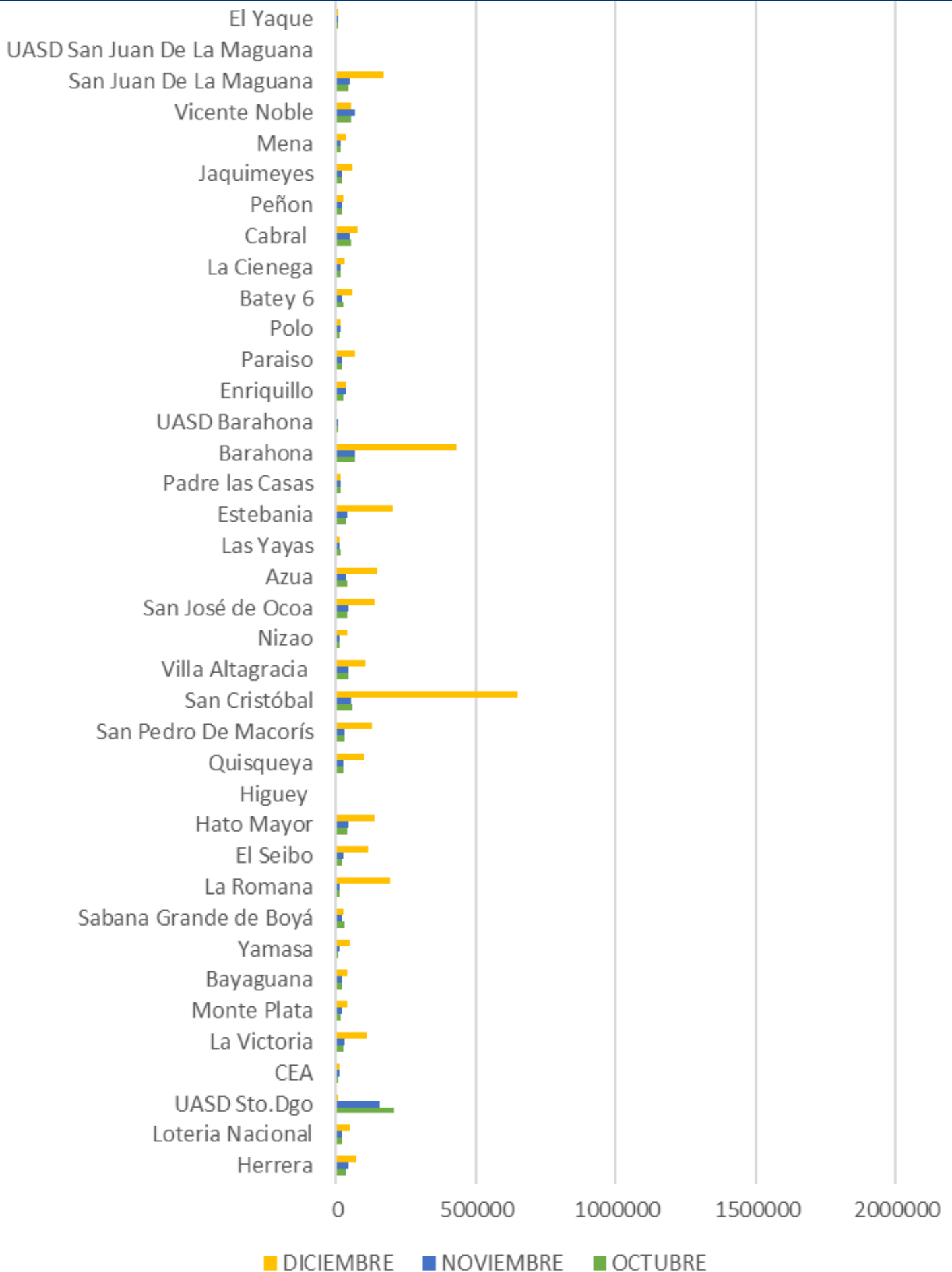


# PRODUCCIÓN GLOBAL OCTUBRE - DICIEMBRE 2023



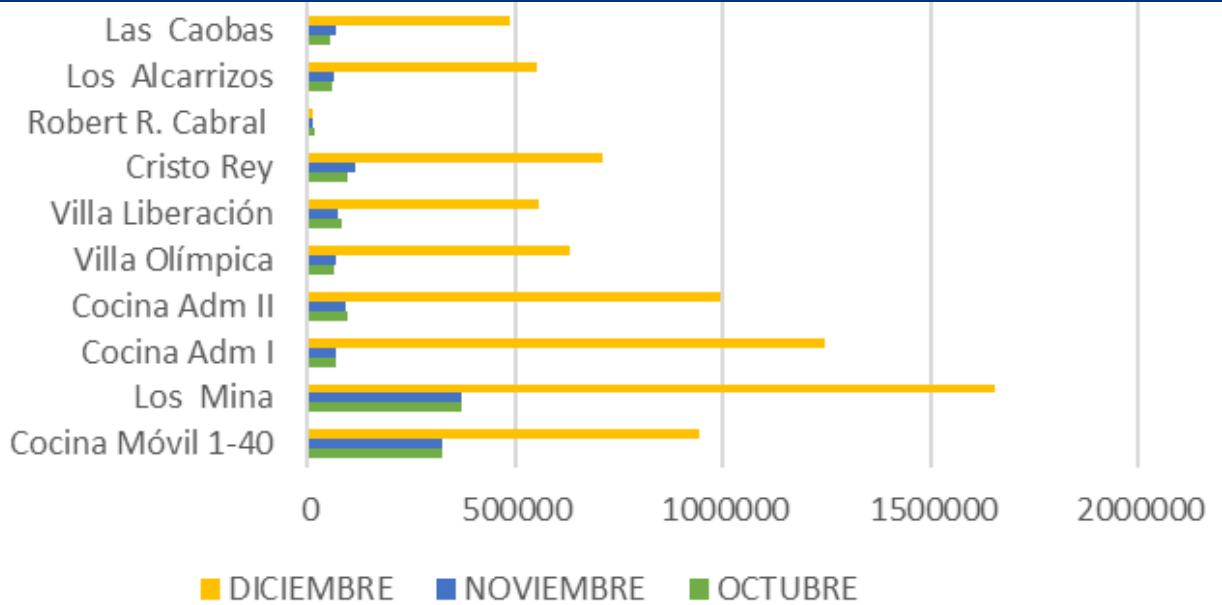



# PRODUCCIÓN GLOBAL OCTUBRE - DICIEMBRE 2023





# PRODUCCIÓN GLOBAL OCTUBRE - DICIEMBRE 2023





**EDGAR AUGUSTO FÉLIZ MÉNDEZ**

DIRECTOR GENERAL

COMEDORES ECONÓMICOS DEL ESTADO

-ACTUAL-

GALERIA DE EX-DIRECTORES







**DIRECTOR GENERAL:**  
**Edgar Augusto Félix Méndez**

**ELABORADO POR:**  
**Luís Daniel Santos Rivera**


**División de Planificación y Desarrollo  
y Sección de Desarrollo Institucional  
de Comedores Económicos del Estado**

**ENCARGADO DE PLANIFICACIÓN:**  
**Marino Pérez Báez**

**PRODUCCIÓN:**  
**Comedores Económicos del Estado**

**DIRECCIÓN Y COORDINACIÓN:**  
**División de Planificación y Desarrollo**

**DISEÑO Y DIAGRAMACIÓN:**  
**Manuel Pacheco**



PRESIDENCIA DE LA  
REPÚBLICA DOMINICANA

**COMEDORES ECONÓMICOS**

**Ave. San Vicente de Paul # 419, esq. Presidente Estrella Ureña,**

**Los Mina, Santo Domingo, R.D.**

**Tel.: 809-592-1819 | Línea 311**

**[libreaccesoalainformacion@comedoreseconomicos.gob.do](mailto:libreaccesoalainformacion@comedoreseconomicos.gob.do)**

**[denunciaseticas@ceed.gob.do](mailto:denunciaseticas@ceed.gob.do)**

**[www.comedoreseconomicos.gob.do](http://www.comedoreseconomicos.gob.do)**

**Youtube: comedoresEconomicosdelEstado**

**Twitter: @comedores\_RD**

**Facebook: comedoresRD**

**Instagram: comedoresRD**